

Comparativament l'Anoia té una de les taxes d'atur més altes de Catalunya

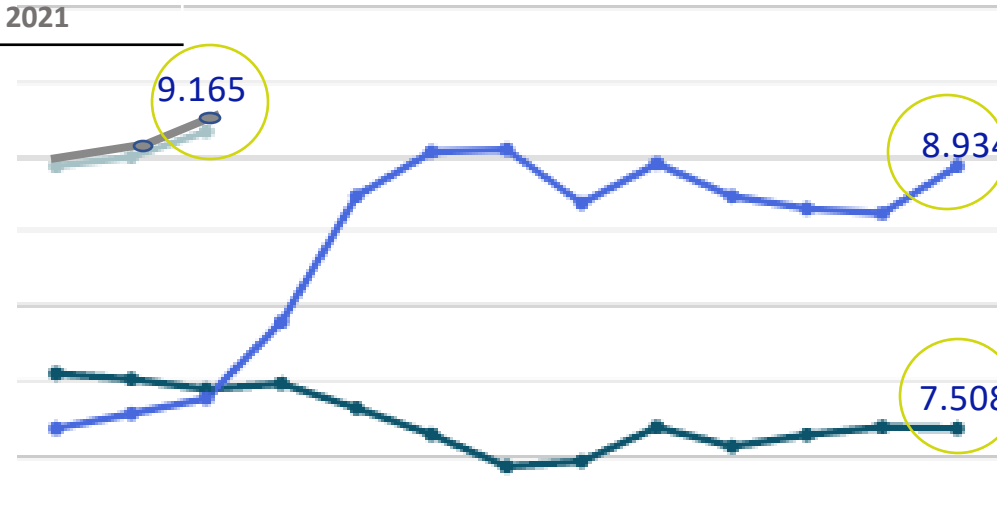
TAXA ATUR COMARQUES	BAIX LLOBREGAT	BERGUEDÀ	BARCELONÉS	ALT PENEDEÈS	BAGES	ANOIA
gener de 2021	12.77 %	13.01 %	13.04 %	13.18 %	14.40 %	15.79 %
febrer de 2021	12,89 %	13,06 %	13,19 %	13,22%	14,63 %	16,04 %

7.508	7.378	8.934	8.995	9.165
DESEMBRE 2019	FEBRER 2020	DESEMBRE 2020	GENER 2021	FEBRER 2021

2021: continua la tendència al creixement

2020: inici amb tendència al creixement que s'agreuja amb l'impacte COVID

2019: tendència a la baixa

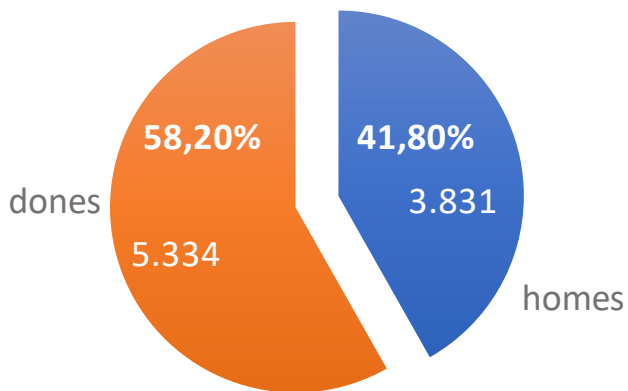


febrer 2020 a febrer 2021

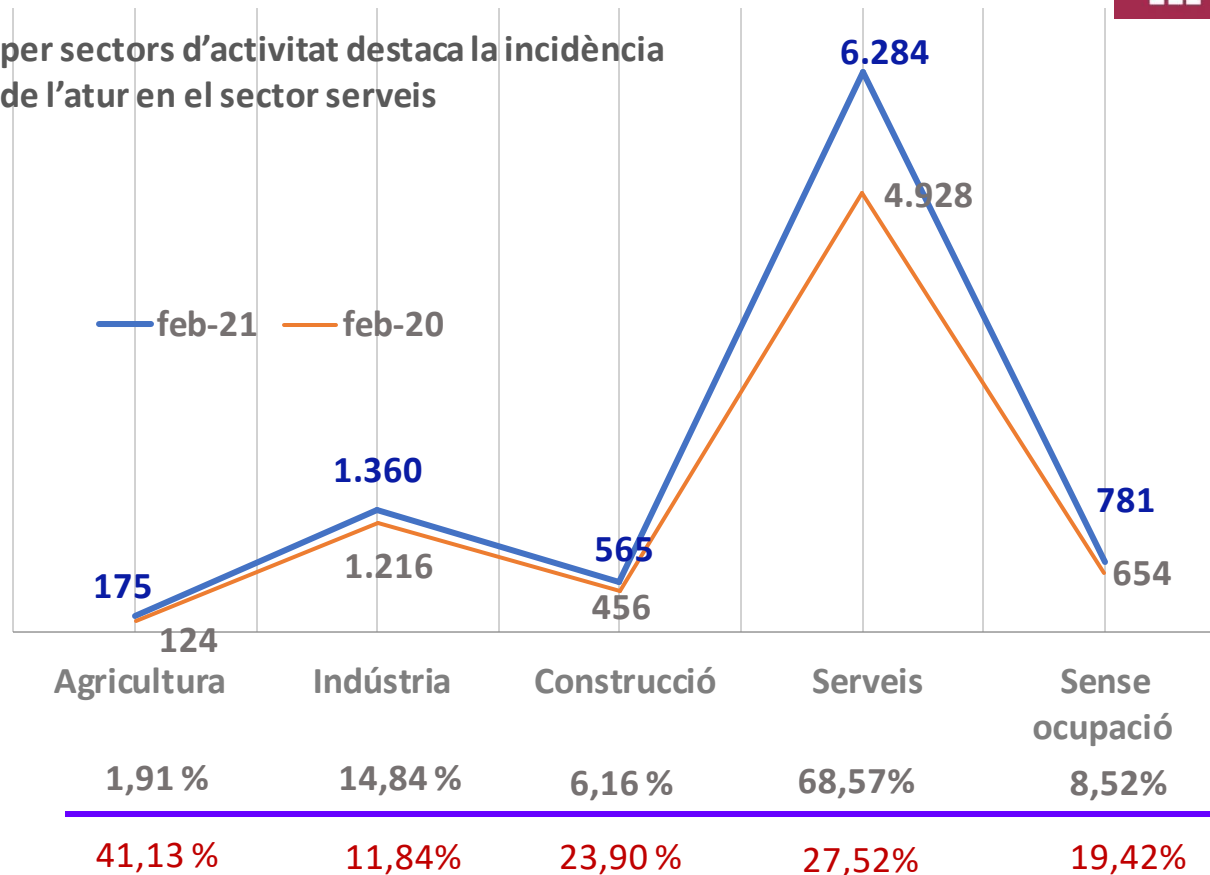
Variació anual
24,22 %
1.787 persones

*IDESCAT:

l'atur afecta sobre tot a les dones



per sectors d'activitat destaca la incidència de l'atur en el sector serveis



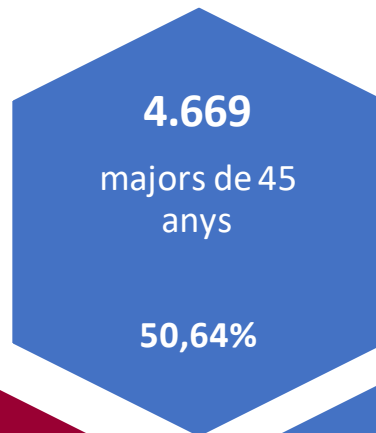
*DIBA_HERMES: febrer de 2021

29,20 % d'increment envers 2020

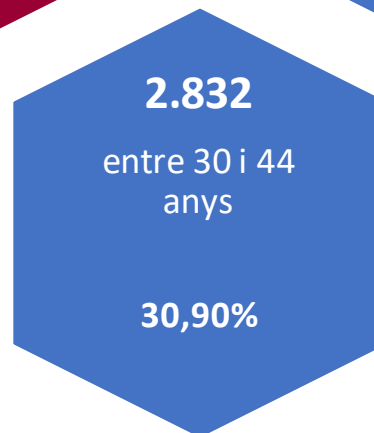
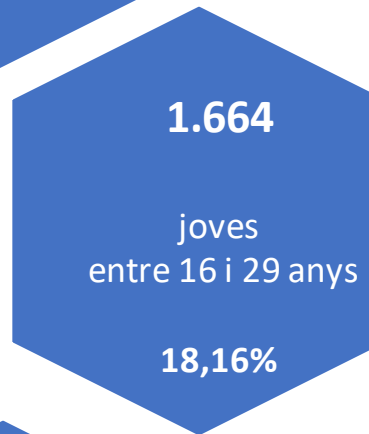
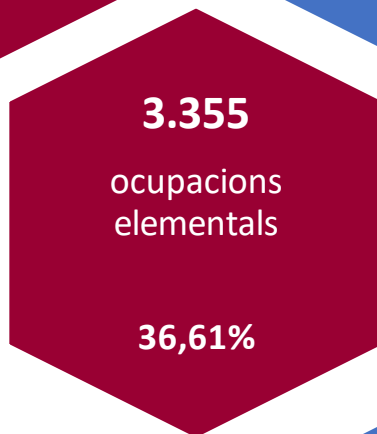


29,20 % d'increment envers 2020

Taxa de cobertura del 47,57 %



atur estructural amb un 17,49% d'increment envers 2020



pot passar a ser atur estructural
persones majoritàriament amb càrregues familiars

autònoms (III Trim 2020) **7.942**
Variació anual 0,47%

*el recurs a l'autoocupació genera un petit increment en el nombre d'autònoms

33.649
Persones afiliades a la Seguretat Social
*mitjana 2020

2.671
persones perceptores d'ERTO
*mitjana 2020

7,9%

% de persones en ERTO sobre el total afiliats a la Seguretat Social
*mitjana anual 2020

assalariats (III Trim 2020) **25.801**
variació anual -2,21%

*destaquen les 1.239 ocupacions d'alt contingut tecnològic
*els treballadors en ERTO que no computen a efectes d'atur

*Font: SOC
*Dades 05-01-2021

*2020:
1.958 expedients ERTO comunicats no desistits i resolts autoritzats

Expedients Regulació de l'Ocupació/ ANOIA		
	Expedients	Persones treballadores afectades
Any 2020		
Març 2020	28	634
Abril 2020	1.462	8.639
Maig 2020	97	1.098
Juny 2020	27	698
Juliol 2020	15	440
Agost 2020	8	211
Setembre 2020	37	43
Octubre 2020	24	158
Novembre 2020	204	1.104
Desembre 2020	56	243
	Expedients	Persones treballadores afectades
Any 2021		
Gener 2021	35	280

*tot i l'atur hi ha llocs de treball que no es cobreixen

*les empreses tenen dificultat per trobar candidats preparats pels llocs de treball que ofereixen

*es queixen de la dificultat per atreure talent a la comarca i de la manca de treballadors qualificats

