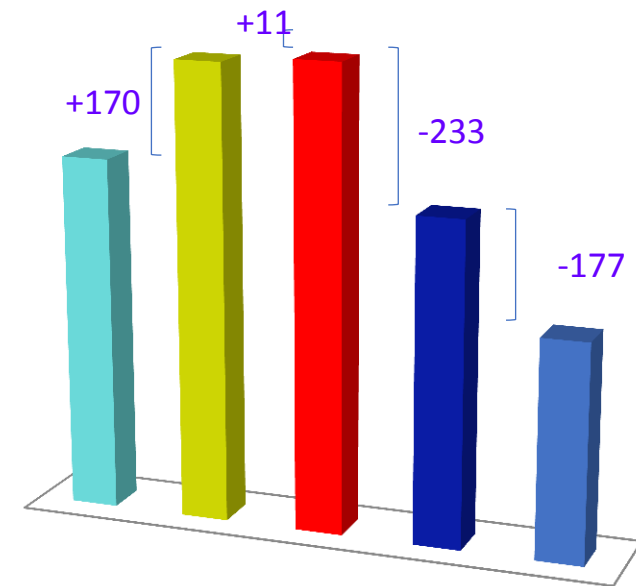


HISTÒRIC TAXES D'ATUR 2021

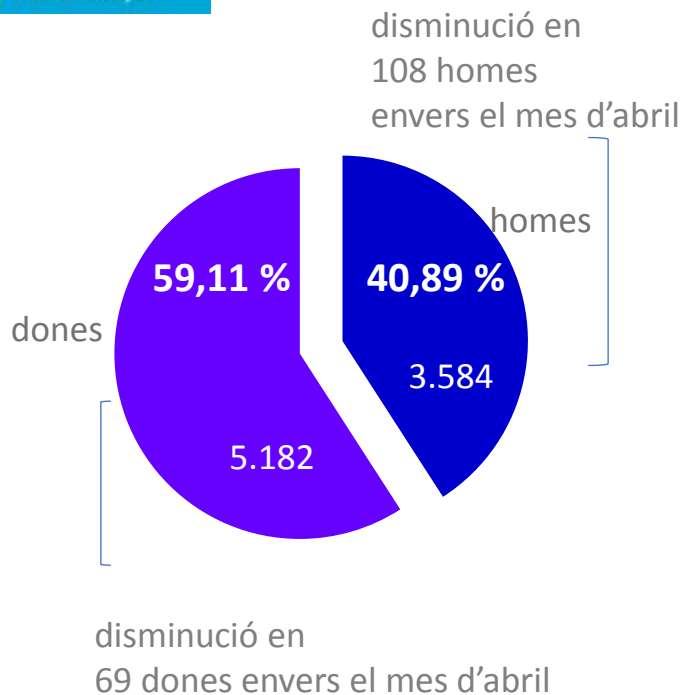
TAXA ATUR COMARQUES	BAIX LLOBREGAT	BERGUEDÀ	BARCELONÉS	ALT PENEDÈS	BAGES	ANOIA
gener de 2021	12,77 %	13,01 %	13,04 %	13,18 %	14,40 %	15,79 %
febrer de 2021	12,89 %	13,06 %	13,19 %	13,22 %	14,63 %	16,04 %
març de 2021	12,75 %	12,87 %	13,09 %	13,02 %	14,45 %	16,06 %
abril de 2021	12,56%	12,68%	12,91%	12,85%	14,22%	15,71 %
maig de 2021	12,27 %	12,44 %	12,66 %	12,43 %	14,09 %	15,45 %

ATUR ANOIA PER MESOS 2021

gener	8.995 persones
febrer	9.165 persones
març	9.176 persones
abril	8.943 persones
maig	8.766 persones

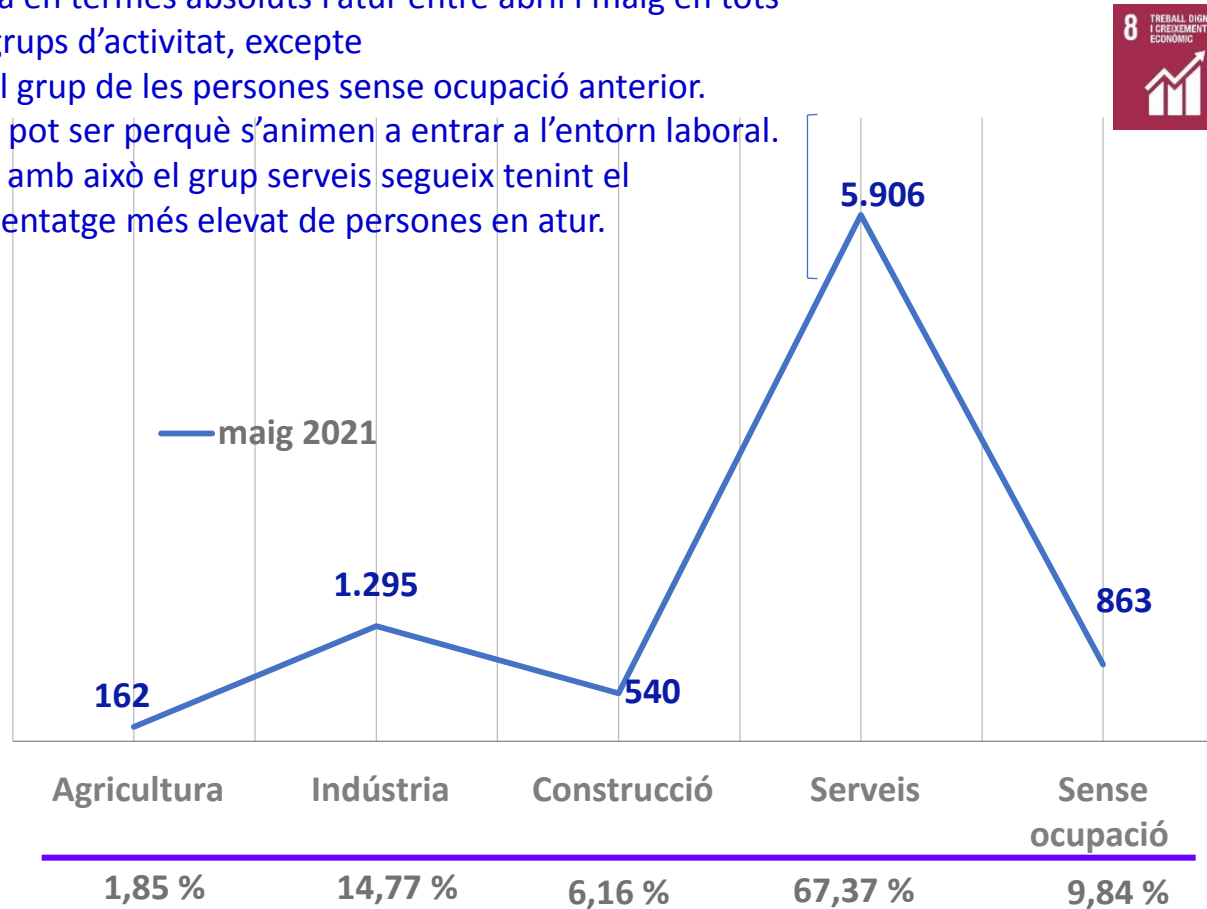


■ gener ■ febrer ■ març ■ abril ■ maig



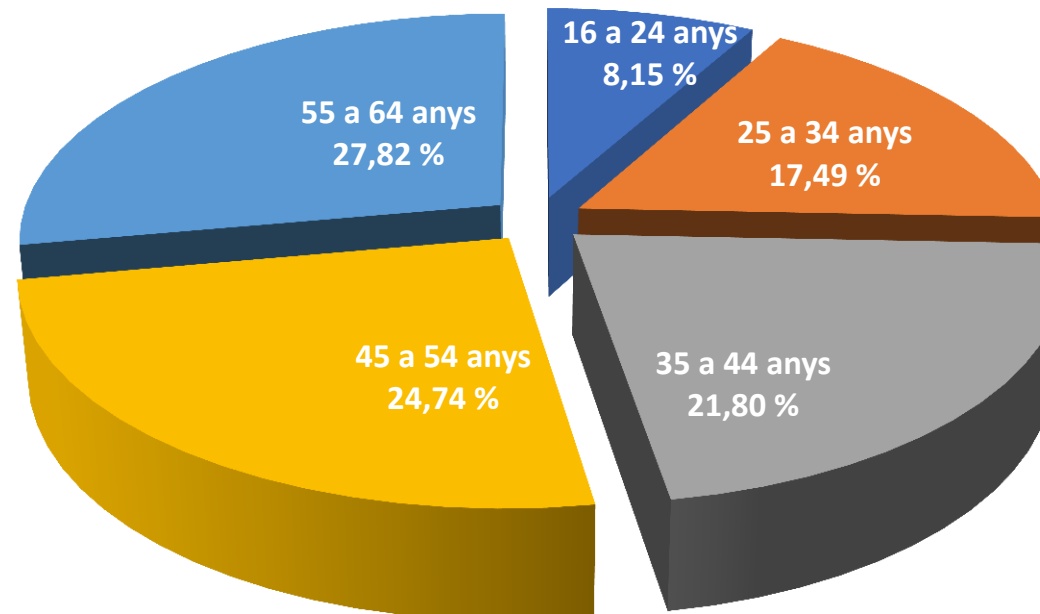
L'atur segueix afectant més a les dones. Només el 39% de les persones que troben ocupació d'abril a maig són dones.

Baixa en termes absoluts l'atur entre abril i maig en tots els grups d'activitat, excepte en el grup de les persones sense ocupació anterior. Això pot ser perquè s'animen a entrar a l'entorn laboral. Tot i amb això el grup serveis segueix tenint el percentatge més elevat de persones en atur.



4.088
beneficiaris de prestacions per desocupació
abril 2021

No totes les persones en atur reben prestacions .



VARIACIÓ

ATUR PER EDATS	GENER 2021	ABRIL 2021	MAIG 2021
16 a 24	784	783	714
25 a 34	1.599	1.565	1.533
35 a 44	2.004	1.949	1.911
45 a 54	2.189	2.203	2.169
55 a 64	2.419	2.443	2.439

En nombres absoluts 101 joves menys en atur d'abril a maig a l'Anoia: 69 joves entre 16 a 24 anys i 32 joves entre els 25 a 34. Els contractes, però, són de curta durada.

Expedients Regulació de l'Ocupació/ ANOIA - evolució

Període	Expedients	Persones treballadores afectades
Març 2020	28	634
Abril 2020	1.462	8.639
Maig 2020	97	1.098
Juny 2020	27	698
Juliol 2020	15	440
Agost 2020	8	211
Setembre 2020	37	43
Octubre 2020	24	158
Novembre 2020	204	1.104
Desembre 2020	56	243
Gener 2021	35	280
feb-21	61	474
març 2021	11	342
abril 2021	2	77

