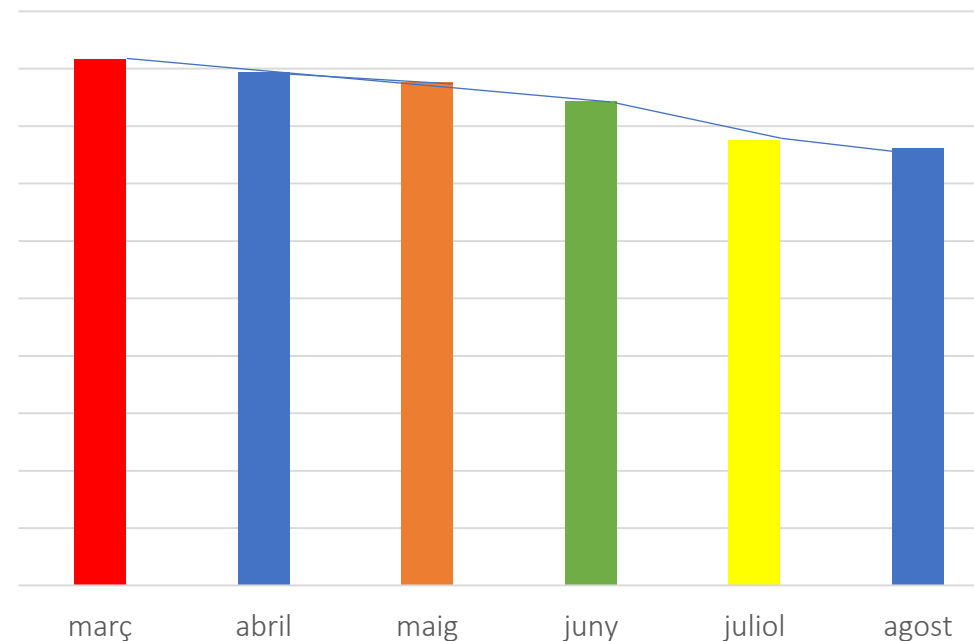


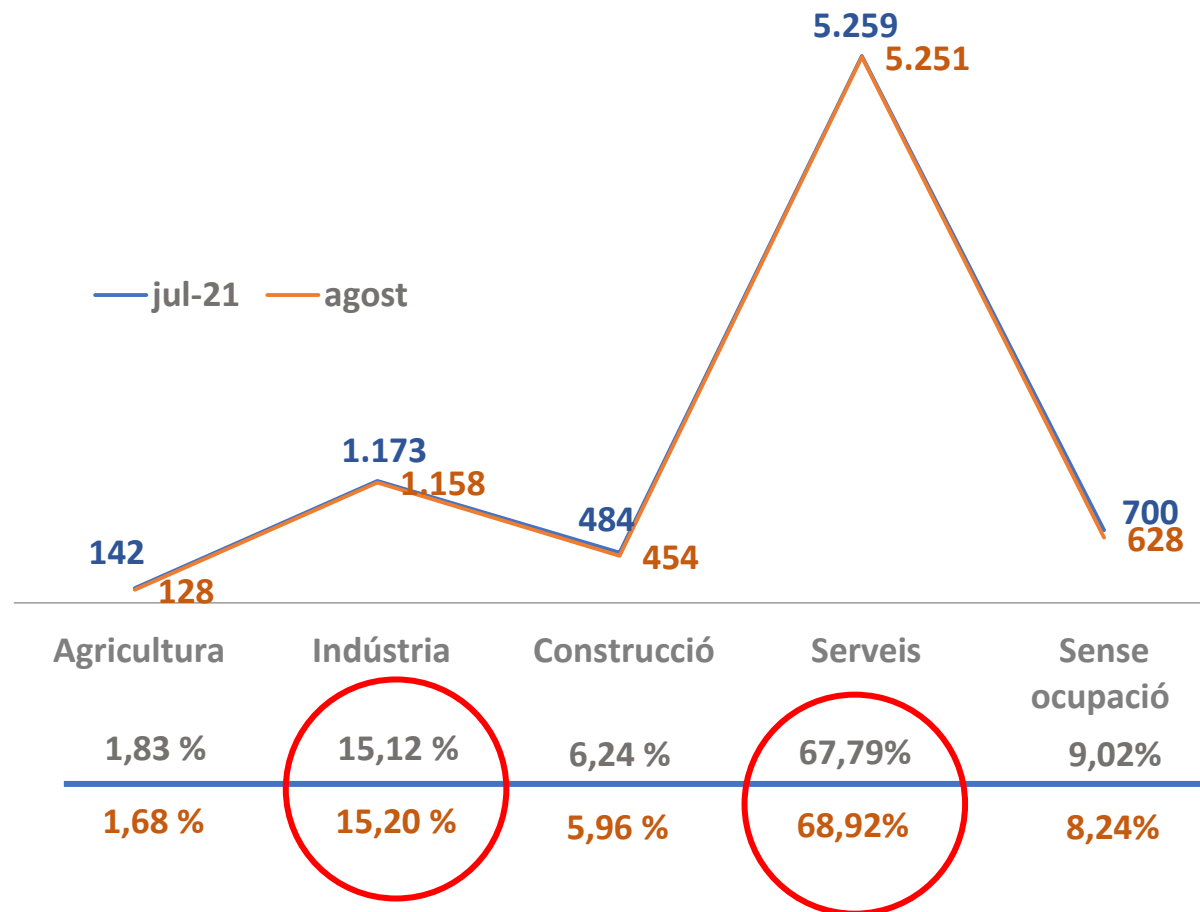
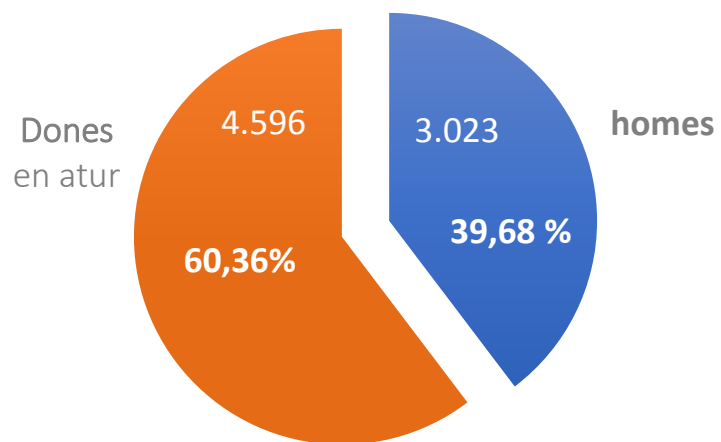
**HISTÒRIC TAXES D'ATUR 2021**

TAXA ATUR COMARQUES	BAIX LLOBREGAT	BERGUEDÀ	BARCELONÈS	ALT PENEDÈS	BAGES	ANOIA
març de 2021	12,75 %	12,87 %	13,09 %	13,02 %	14,45 %	16,06 %
abril de 2021	12,56%	12,68%	12,91%	12,85%	14,22%	15,71 %
maig de 2021	12,27 %	12,44 %	12,66 %	12,43 %	14,09 %	15,45 %
juny de 2021	11,54 %	11,73 %	11,84 %	11,70 %	13,41 %	14,95 %
juliol de 2021	10,67 %	10,95 %	10,86%	10,93 %	12,65 %	13,92 %
agost de 2021	10,32%	10,96%	10,15%	10,33%	12,52%	13,70 %

**ATUR ANOIA PER MESOS 2021**

març	9.176 persones
abril	8.943 persones
maig	8.766 persones
juny	8.433 persones
juliol	7.758 persones
agost	7.619 persones





\* % Sobre el nombre total aturats.

**1.472**  
persones en atur

Treballadors de restauració serveis personals i venedors

**2.739**  
persones en atur

En ocupacions elementals

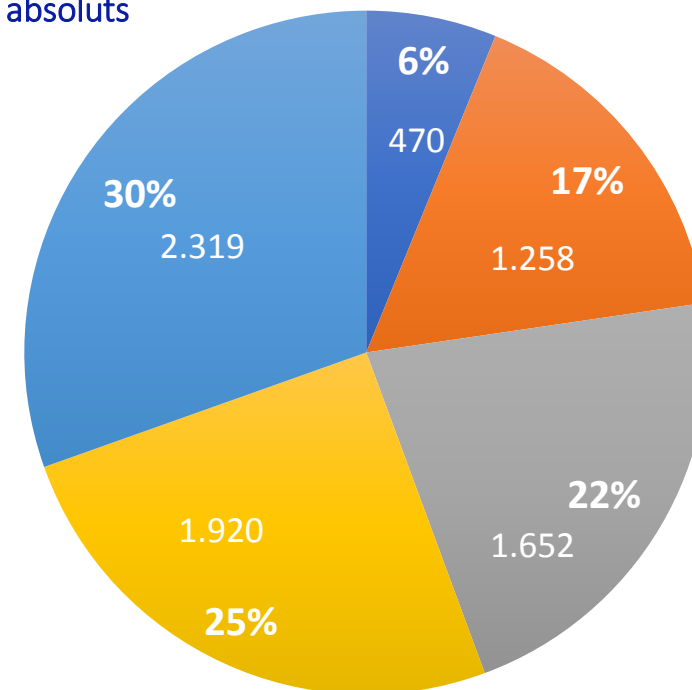
**4.239**  
persones en atur

Majors de 45 anys

**3.999**  
perceptors de prestació

En el mes de juliol

GRUPS D'EDAT  
% sobre el total persones en atur en nombres absoluts



■ De 16 a 24 anys ■ De 25 a 34 anys ■ De 35 a 44 anys  
■ De 45 a 54 anys ■ De 55 a 64 anys

Expedients Regulació de l'Ocupació/ ANOIA - Evolució		
Període	Expedients generats	Persones treballadores afectades
Març 2020	28	634
Abril 2020	1.462	8.639
Maig 2020	97	1.098
Juny 2020	27	698
Juliol 2020	15	440
Agost 2020	8	211
Setembre 2020	37	43
Octubre 2020	24	158
Novembre 2020	204	1.104
Desembre 2020	56	243
Gener 2021	35	280
feb-21	61	474
Març 2021	11	342
abr-21	2	77
maig 2021	5	156
juny 2021	1	7
Juliol 2021	0	0

El grup més nombrós correspon a les persones en atur amb estudis secundaris, sense preparació específica per accedir al món laboral. Si mirem l'estructura interna del grup trobem:

