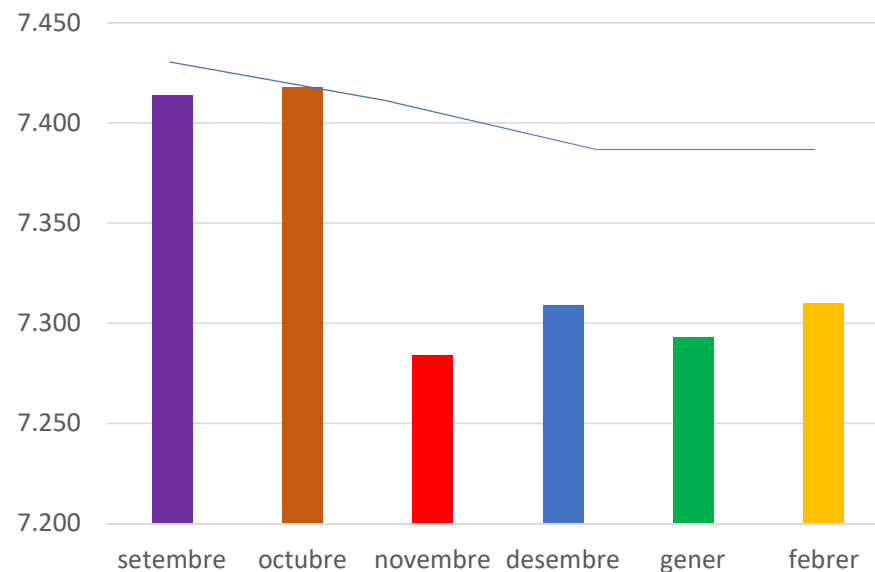


**EVOLUCIÓ COMARQUES TAXA D'ATUR 2021-2022**

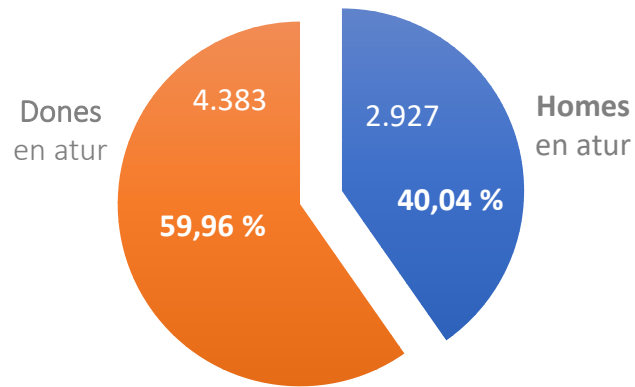
TAXA ATUR COMARQUES	BAIX LLOBREGAT	BERGUEDÀ	BARCELONÈS	ALT PENEDÈS	BAGES	ANOIA
Octubre de 2021	9,91 %	10,39 %	9,57 %	10,34 %	11,88 %	13,39 %
Novembre 2021	9,58%	10,32%	9,31%	10,14%	11,58%	13,18%
Desembre 2021	9,63%	10,43%	9,22%	10,46%	11,77%	13,22%
Gener 2022	9,69%	10,56%	9,34%	10,33%	11,84%	13,20%
Febrer 2022	9,77%	10,67%	9,33%	10,16%	11,78%	13,22%

**ATUR ANOIA EVOLUCIÓ 2021-2022**

setembre	7.414 persones
Octubre	7.418 persones
Novembre	7.284 persones
Desembre	7.309 persones
Gener	7.293 persones
Febrer	7.310 persones

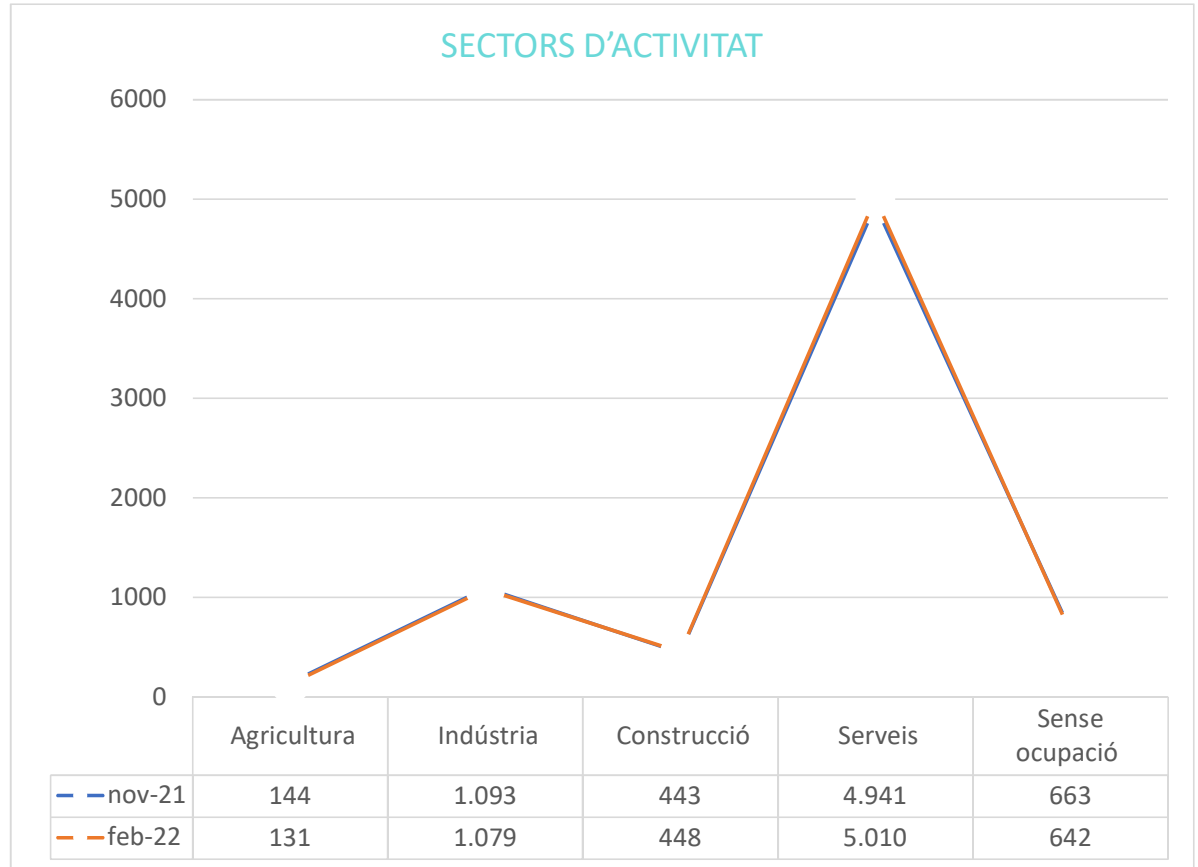


\* Baixada en el nombre d'aturats en tots els sectors d'activitat vers els mesos anteriors, excepte en els sectors construcció i serveis, que experimenten un lleuger increment.



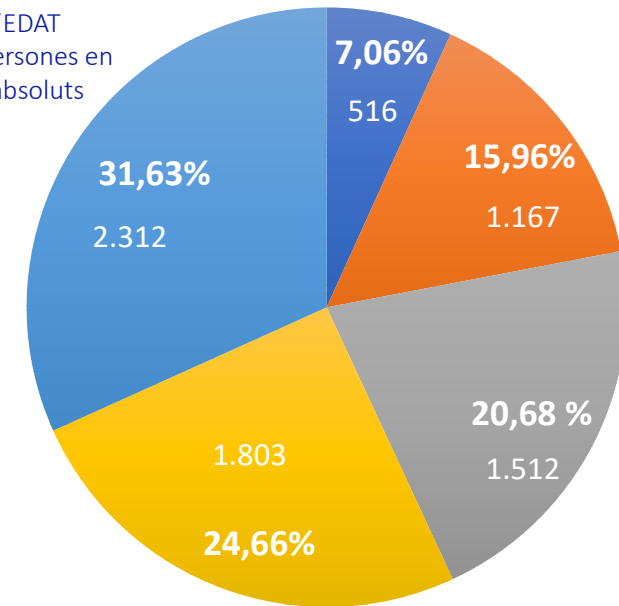
\* % Sobre el nombre total aturats.

**SECTORS D'ACTIVITAT**





Atur per GRUPS D'EDAT  
% sobre el total persones en atur en nombres absoluts



- De 16 a 24 anys
- De 25 a 34 anys
- De 35 a 44 anys
- De 45 a 54 anys
- De 55 a 64 anys

Expedients Regulació de  
l'Ocupació  
ANOIA- EVOLUCIÓ

Període	Expedients generats	Persones treballadores afectades
Agost 2020	8	211
Setembre 2020	37	43
Octubre 2020	24	158
Novembre 2020	204	1.104
Desembre 2020	56	243
Gener 2021	35	280
Febrer 2021	61	474
Març 2021	11	342
Abril 2021	2	77
Maig 2021	5	156
Juny 2021	1	7
Juliol 2021	0	0
Agost 2021	1	14
Setembre 2021	1	4
Octubre 2021	1	2
Novembre 2021	1	301
Desembre 2021	4	171
Gener 2022	2	11

El grup de persones amb formació estudis generals ha estat també en el mes de febrer el més nombrós. Preocupa que són quasi un 70% de les persones aturades.

