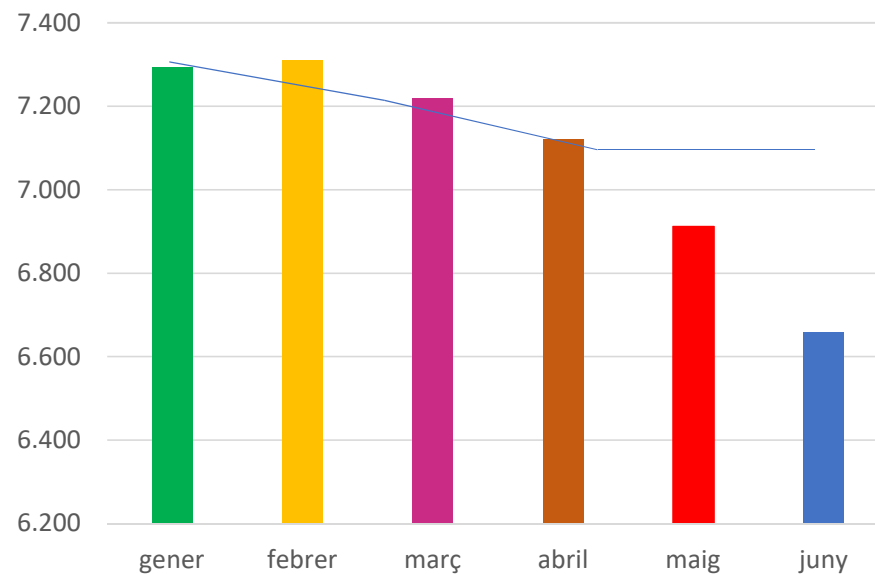


**EVOLUCIÓ COMARQUES TAXA D'ATUR 2021-2022**

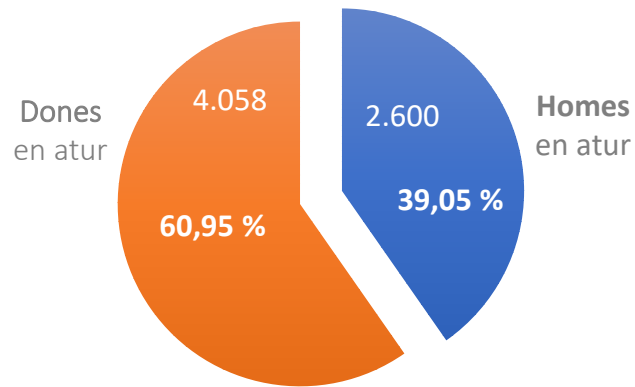
TAXA ATUR COMARQUES	BAIX LLOBREGAT	BERGUEDÀ	BARCELONÈS	ALT PENEDÈS	BAGES	ANOIA
Febrer 2022	9,77%	10,67%	9,33%	10,16%	11,78%	13,22%
Març 2022	9,75%	10,84%	9,36%	10,35%	11,86%	13,08%
Abril 2022	9,65%	10,49%	9,25%	10,19%	11,70%	12,93%
Maig 2022	9,29%	10,26%	8,91%	9,78%	11,45%	12,59%
Juny 2022	9,09%	10,12%	8,69%	9,55%	11,32%	12,19%

**ATUR ANOIA EVOLUCIÓ 2021-2022**

Gener	7.293 persones
Febrer	7.310 persones
Març	7.220 persones
Abril	7.122 persones
Maig	6.912 persones
Juny	6.658 persones

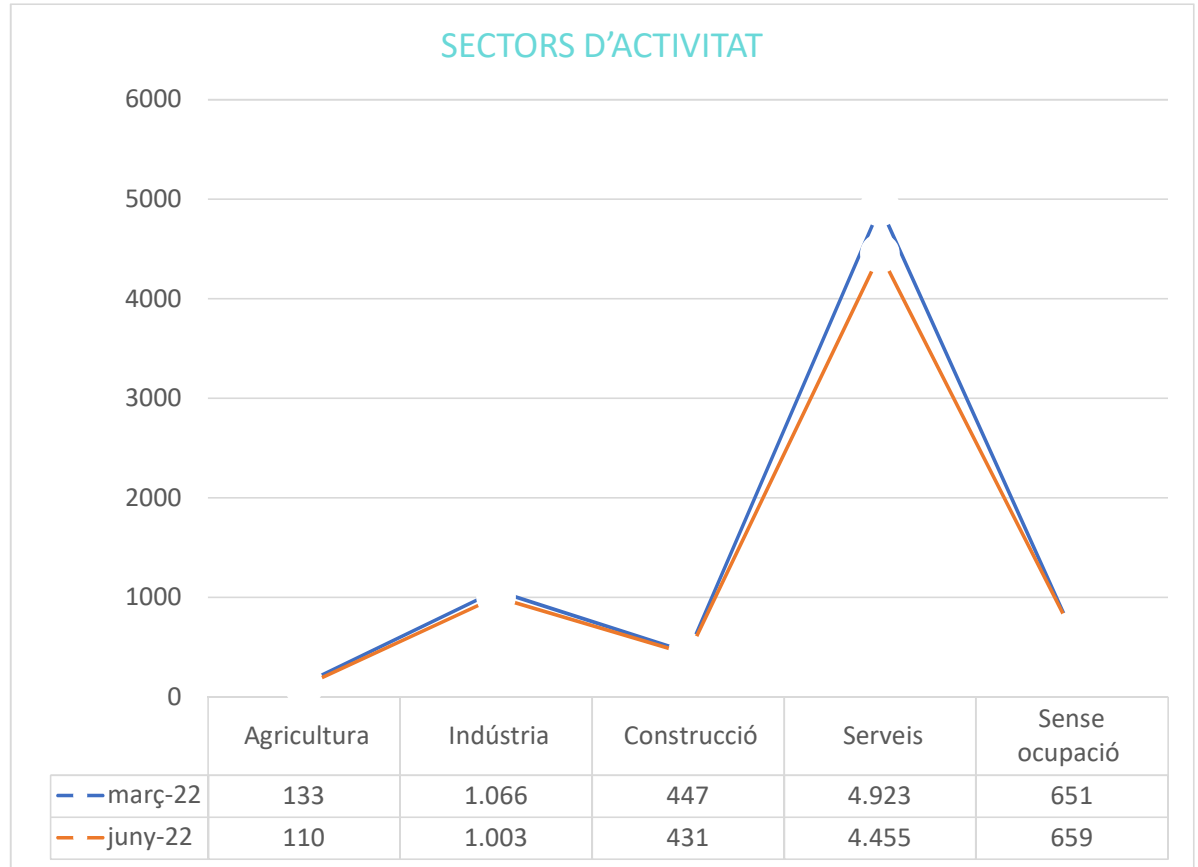


\* Baixada en el nombre d'aturats en tots els sectors d'activitat vers els mesos anteriors, excepte en el perfil sense ocupació anterior, que experimenta un lleuger increment.



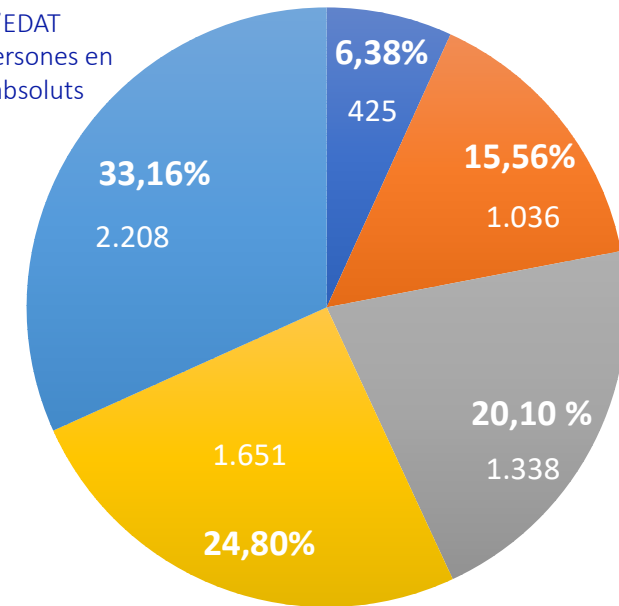
\* % Sobre el nombre total aturats.

**SECTORS D'ACTIVITAT**





Atur per GRUPS D'EDAT  
% sobre el total persones en atur en nombres absoluts



■ De 16 a 24 anys ■ De 25 a 34 anys ■ De 35 a 44 anys  
■ De 45 a 54 anys ■ De 55 a 64 anys

Expedients Regulació de  
l'Ocupació  
ANOIA- EVOLUCIÓ

Període	Expedients generats	Persones treballadores afectades
Desembre 2020	56	243
Gener 2021	35	280
Febrer 2021	61	474
Març 2021	11	342
Abril 2021	2	77
Maig 2021	5	156
Juny 2021	1	7
Juliol 2021	0	0
Agost 2021	1	14
Setembre 2021	1	4
Octubre 2021	1	2
Novembre 2021	1	301
Desembre 2021	4	171
Gener 2022	2	11
Febrer 2022	1	9
Març 2022	0	0
Abril 2022	4	20
<b>Maig 2022</b>	<b>7</b>	<b>138</b>

El grup de persones amb formació estudis generals ha estat també aquest mes el més nombrós. Preocupa que són quasi un 70% de les persones aturades.

