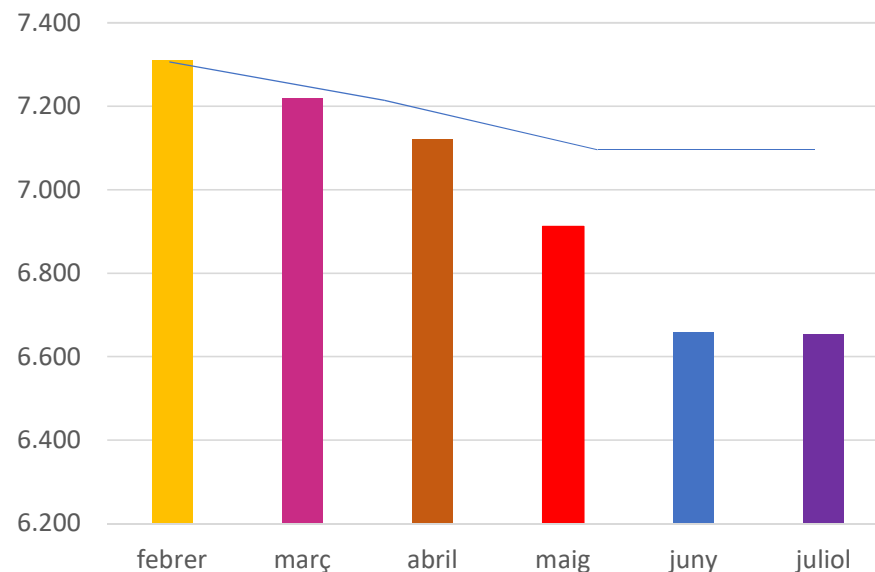


EVOLUCIÓ COMARQUES TAXA D'ATUR 2021-2022

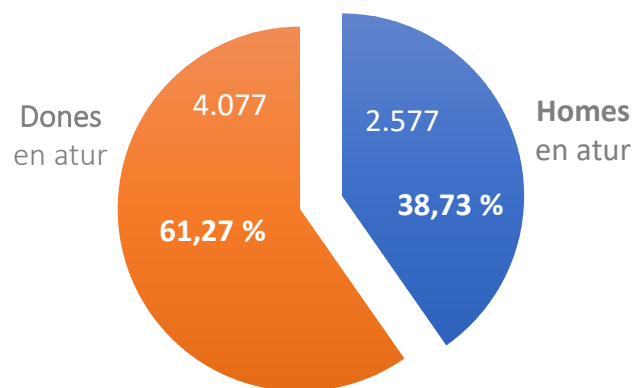
TAXA ATUR COMARQUES	BAIX LLOBREGAT	BERGUEDÀ	BARCELONÈS	ALT PENEDÈS	BAGES	ANOIA
Març 2022	9,75%	10,84%	9,36%	10,35%	11,86%	13,08%
Abril 2022	9,65%	10,49%	9,25%	10,19%	11,70%	12,93%
Maig 2022	9,29%	10,26%	8,91%	9,78%	11,45%	12,59%
Juny 2022	9,09%	10,12%	8,69%	9,55%	11,32%	12,19%
Juliol 2022	9,15%	10,21%	8,80%	9,95%	11,35%	12,18%

ATUR ANOIA EVOLUCIÓ 2021-2022

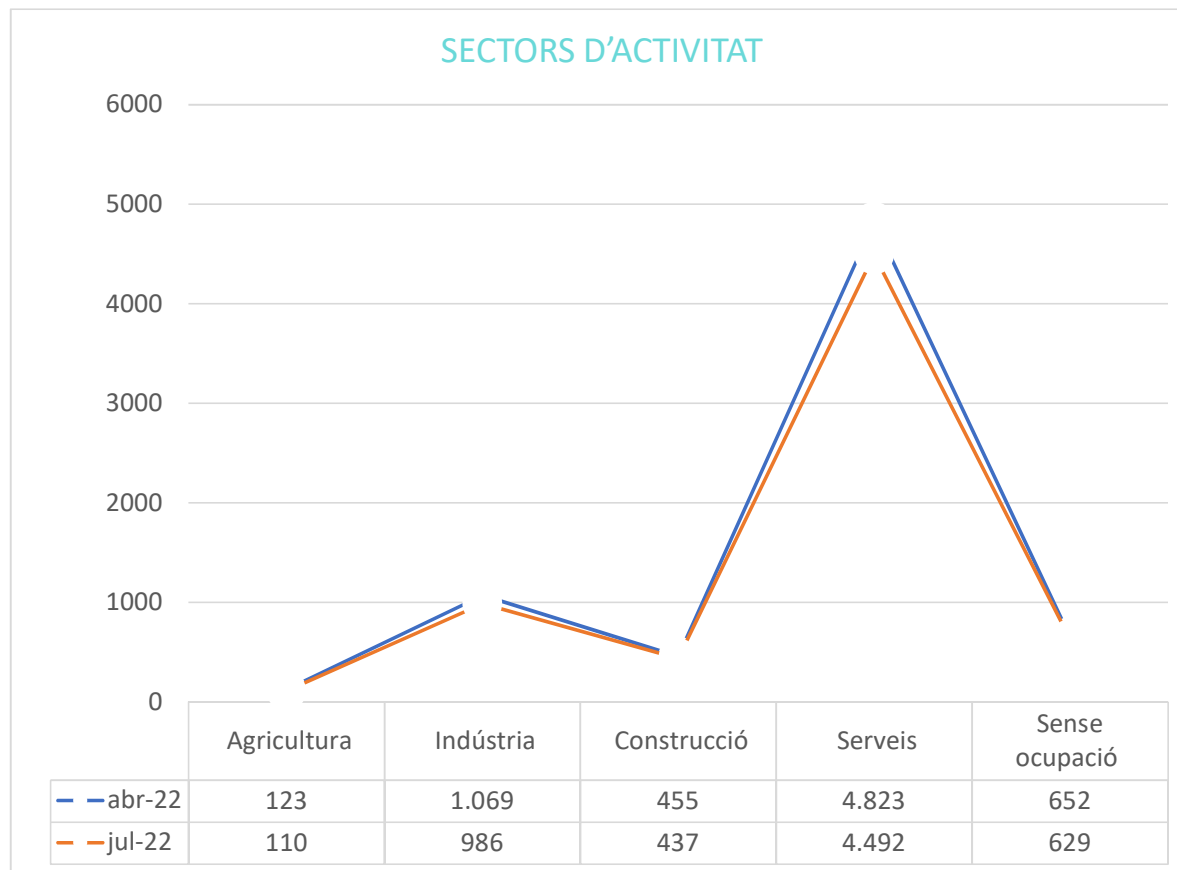
Febrer	7.310 persones
Març	7.220 persones
Abril	7.122 persones
Maig	6.912 persones
Juny	6.658 persones
Juliol	6.654 persones



* Baixada en el nombre d'aturats en tots els sectors d'activitat en relació a les dades del mes d'abril.

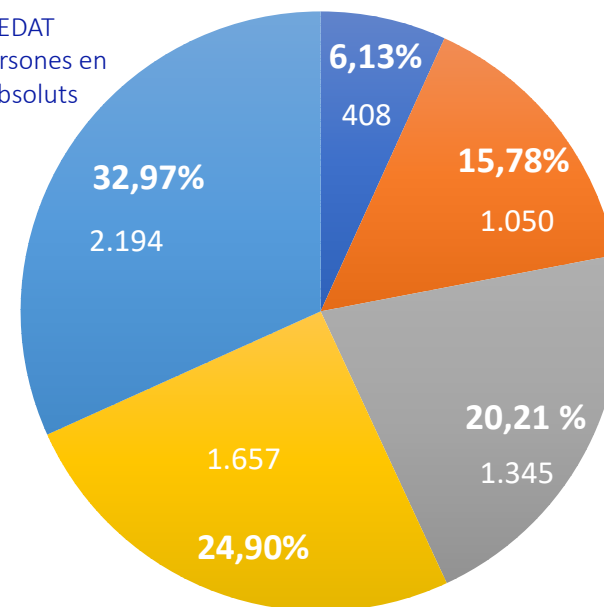


* % Sobre el nombre total aturats.





Atur per GRUPS D'EDAT
% sobre el total persones en atur en nombres absoluts



■ De 16 a 24 anys ■ De 25 a 34 anys ■ De 35 a 44 anys
■ De 45 a 54 anys ■ De 55 a 64 anys

Expedients Regulació de
l'Ocupació
ANOIA- EVOLUCIÓ

Període	Expedients generats	Persones treballadores afectades
Gener 2021	35	280
Febrer 2021	61	474
Març 2021	11	342
Abril 2021	2	77
Maig 2021	5	156
Juny 2021	1	7
Juliol 2021	0	0
Agost 2021	1	14
Setembre 2021	1	4
Octubre 2021	1	2
Novembre 2021	1	301
Desembre 2021	4	171
Gener 2022	2	11
Febrer 2022	1	9
Març 2022	0	0
Abril 2022	4	20
Maig 2022	7	138
Juny 2022	1	36

