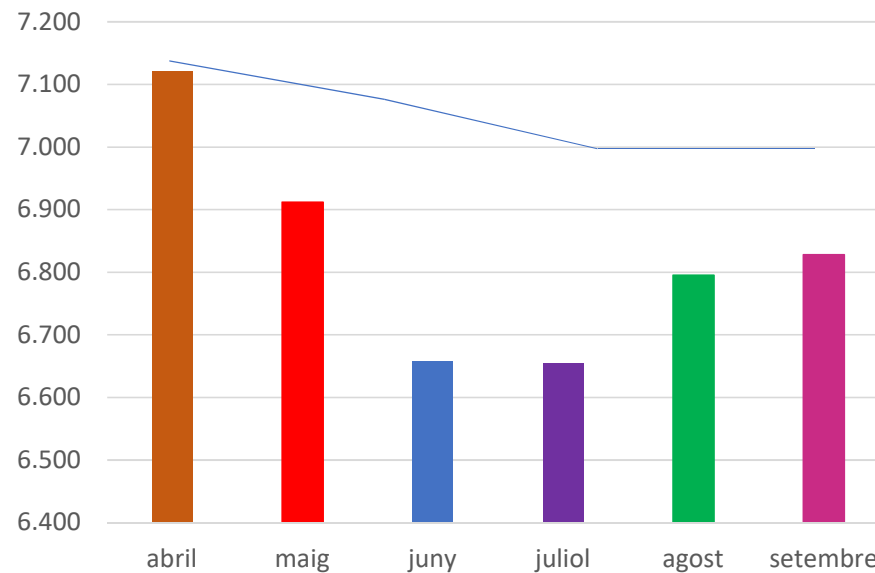


EVOLUCIÓ COMARQUES TAXA D'ATUR 2022

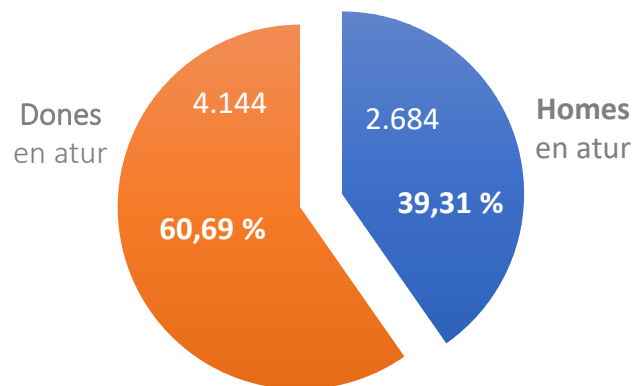
TAXA ATUR COMARQUES	BAIX LLOBREGAT	BERGUEDÀ	BARCELONÈS	ALT PENEDÈS	BAGES	ANOIA
Maig 2022	9,29%	10,26%	8,91%	9,78%	11,45%	12,59%
Juny 2022	9,09%	10,12%	8,69%	9,55%	11,32%	12,19%
Juliol 2022	9,15%	10,21%	8,80%	9,95%	11,35%	12,18%
Agost 2022	9,35%	10,45%	8,96%	9,97%	11,65%	12,41%
Setembre 2022	9,32%	10,20%	9,01%	9,97%	11,46%	12,46%

ATUR ANOIA EVOLUCIÓ 2022

Abril	7.122 persones
Maig	6.912 persones
Juny	6.658 persones
Juliol	6.654 persones
Agost	6.795 persones
Setembre	6.828 persones

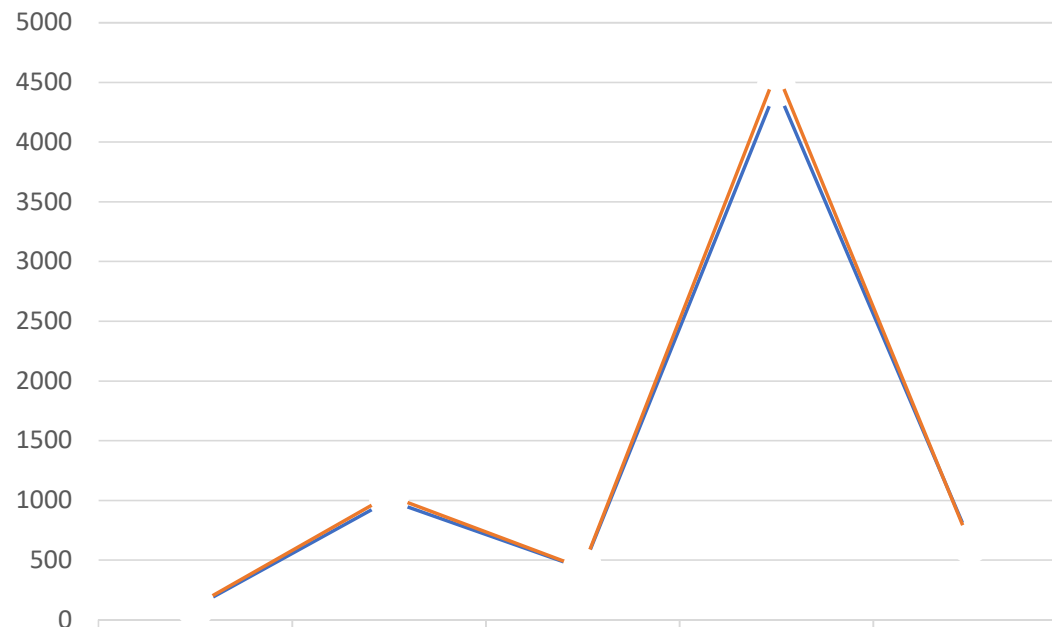


* Lleuger ascens en el nombre d'aturats en tots els sectors d'activitat, excepte en la categoria sense ocupació, en relació a les dades del mes de juny.



* % Sobre el nombre total aturats.

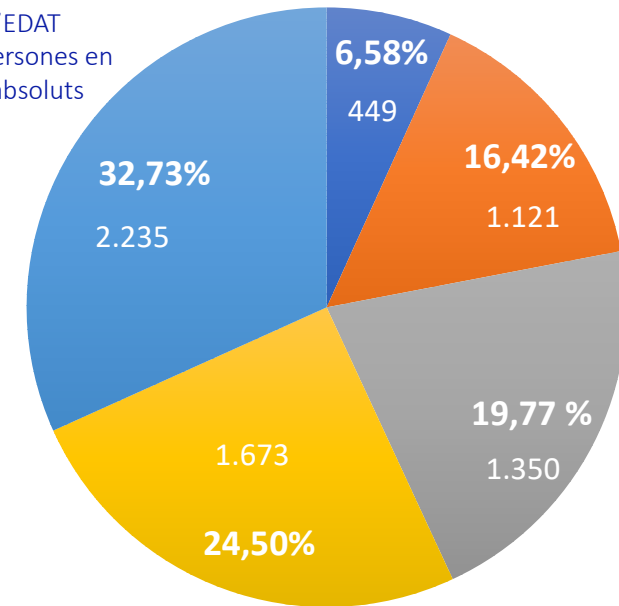
SECTORS D'ACTIVITAT



	Agricultura	Indústria	Construcció	Serveis	Sense ocupació
— juny-22	110	1.003	431	4.455	659
— set-22	121	1.041	433	4.595	638



Atur per GRUPS D'EDAT
% sobre el total persones en atur en nombres absoluts



- De 16 a 24 anys
- De 25 a 34 anys
- De 35 a 44 anys
- De 45 a 54 anys
- De 55 a 64 anys

Expedients Regulació de
l'Ocupació
ANOIA- EVOLUCIÓ

Període	Expedients generats	Persones treballadores afectades
Març 2021	11	342
Abril 2021	2	77
Maig 2021	5	156
Juny 2021	1	7
Juliol 2021	0	0
Agost 2021	1	14
Setembre 2021	1	4
Octubre 2021	1	2
Novembre 2021	1	301
Desembre 2021	4	171
Gener 2022	2	11
Febrer 2022	1	9
Març 2022	0	0
Abril 2022	4	20
Maig 2022	7	138
Juny 2022	1	36
Juliol 2022	1	7
Agost 2022	0	0

Detall de la composició interna Del grup d'educació general

