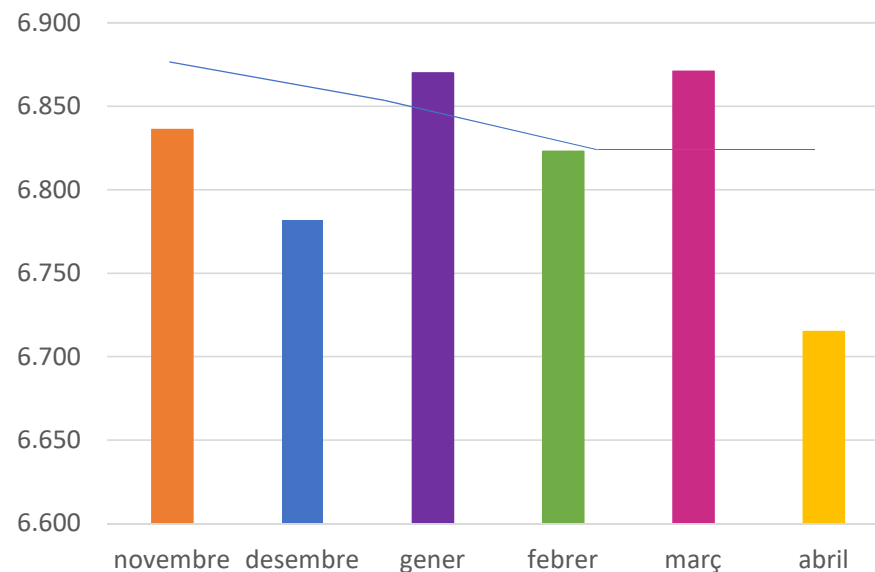


**EVOLUCIÓ COMARQUES TAXA D'ATUR 2023**

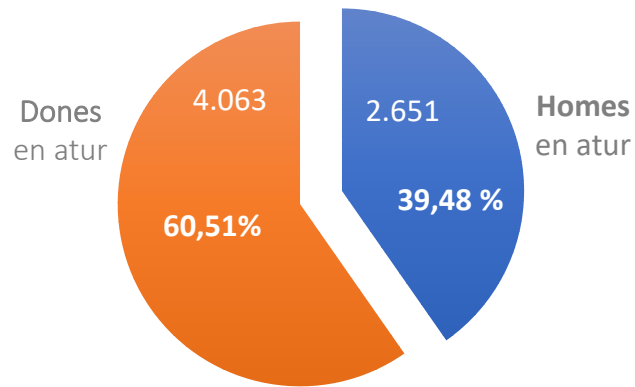
TAXA ATUR COMARQUES	BAIX LLOBREGAT	BERGUEDÀ	BARCELONÈS	ALT PENEDÈS	BAGES	ANOIA
Gener 2023	9,21%	9,87%	9,03%	10,06%	11,32%	12,53%
Febrer 2023	9,19%	9,91%	9,08%	10,14%	11,26%	12,45%
Març 2023	9,16%	9,89%	9,08%	10,11%	11,09%	12,53%
Abril 2023	8,93%	9,67%	8,89%	9,84%	10,95%	12,28%
Maig 2023	8,85%	9,75%	8,88%	9,82%	11,10%	12,28%

**ATUR ANOIA EVOLUCIÓ 2022-2023**

Desembre	6.782 persones
Gener	6.870 persones
Febrer	6.823 persones
Març	6.871 persones
Abril	6.715 persones
Maig	6.714 persones

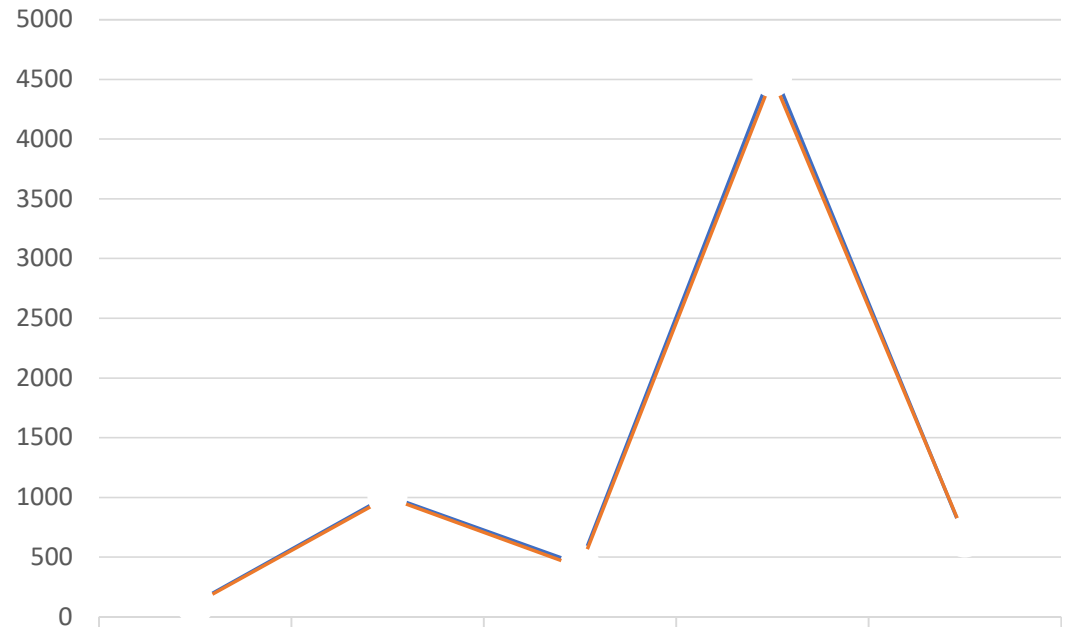


\* Lleuger ascens en el nombre d'aturats de tots els sectors, excepte en el col·lectiu sense ocupació anterior, respecte les dades del mes de febrer.



\* % Sobre el nombre total aturats.

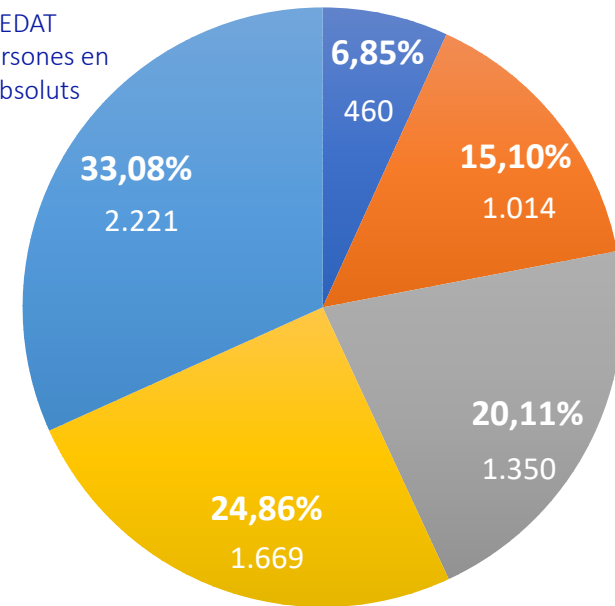
**SECTORS D'ACTIVITAT**



	Agricultura	Indústria	Construcció	Serveis	Sense ocupació
— feb-23	118	1.015	439	4.590	661
— maig-23	110	1.001	414	4.516	673



Atur per GRUPS D'EDAT  
% sobre el total persones en atur en nombres absoluts



■ De 16 a 24 anys ■ De 25 a 34 anys ■ De 35 a 44 anys  
■ De 45 a 54 anys ■ De 55 a 64 anys

Expedients Regulació de  
l'Ocupació  
ANOIA- EVOLUCIÓ

Període	Expedients generats	Persones treballadores afectades
Novembre 2021	1	301
Desembre 2021	4	171
Gener 2022	2	11
Febrer 2022	1	9
Març 2022	0	0
Abril 2022	4	20
Maig 2022	7	138
Juny 2022	1	36
Juliol 2022	1	7
Agost 2022	0	0
Setembre 2022	0	0
Octubre 2022	1	29
Novembre 2022	1	16
Desembre 2022	1	2
Gener 2023	3	27
Febrer 2023	2	34
Març 2023	2	20
<b>Abril 2023</b>	<b>1</b>	<b>4</b>

Detall de la composició interna Del grup d'educació general

