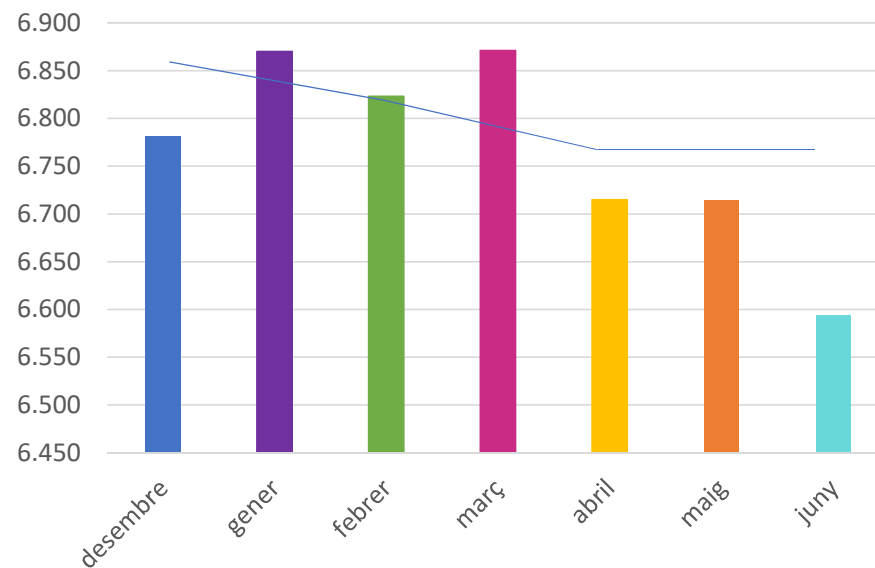


EVOLUCIÓ COMARQUES TAXA D'ATUR 2023

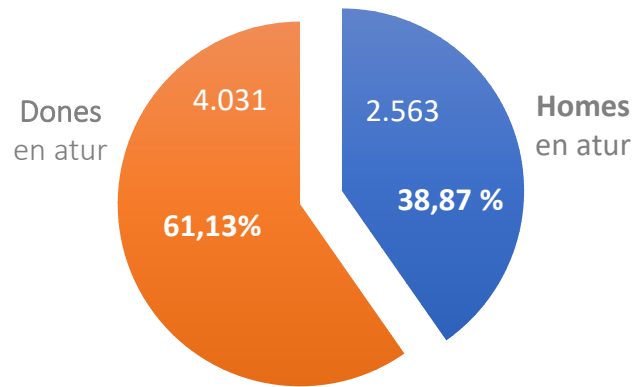
TAXA ATUR COMARQUES	BAIX LLOBREGAT	BERGUEDÀ	BARCELONÈS	ALT PENEDÈS	BAGES	ANOIA
Febrer 2023	9,19%	9,91%	9,08%	10,14%	11,26%	12,45%
Març 2023	9,16%	9,89%	9,08%	10,11%	11,09%	12,53%
Abril 2023	8,93%	9,67%	8,89%	9,84%	10,95%	12,28%
Maig 2023	8,85%	9,75%	8,88%	9,82%	11,10%	12,28%
Juny 2023	8,72%	9,68%	8,74%	9,67%	10,97%	12,08%

ATUR ANOIA EVOLUCIÓ 2022-2023

Gener	6.870 persones
Febrer	6.823 persones
Març	6.871 persones
Abril	6.715 persones
Maig	6.714 persones
Juny	6.594 persones

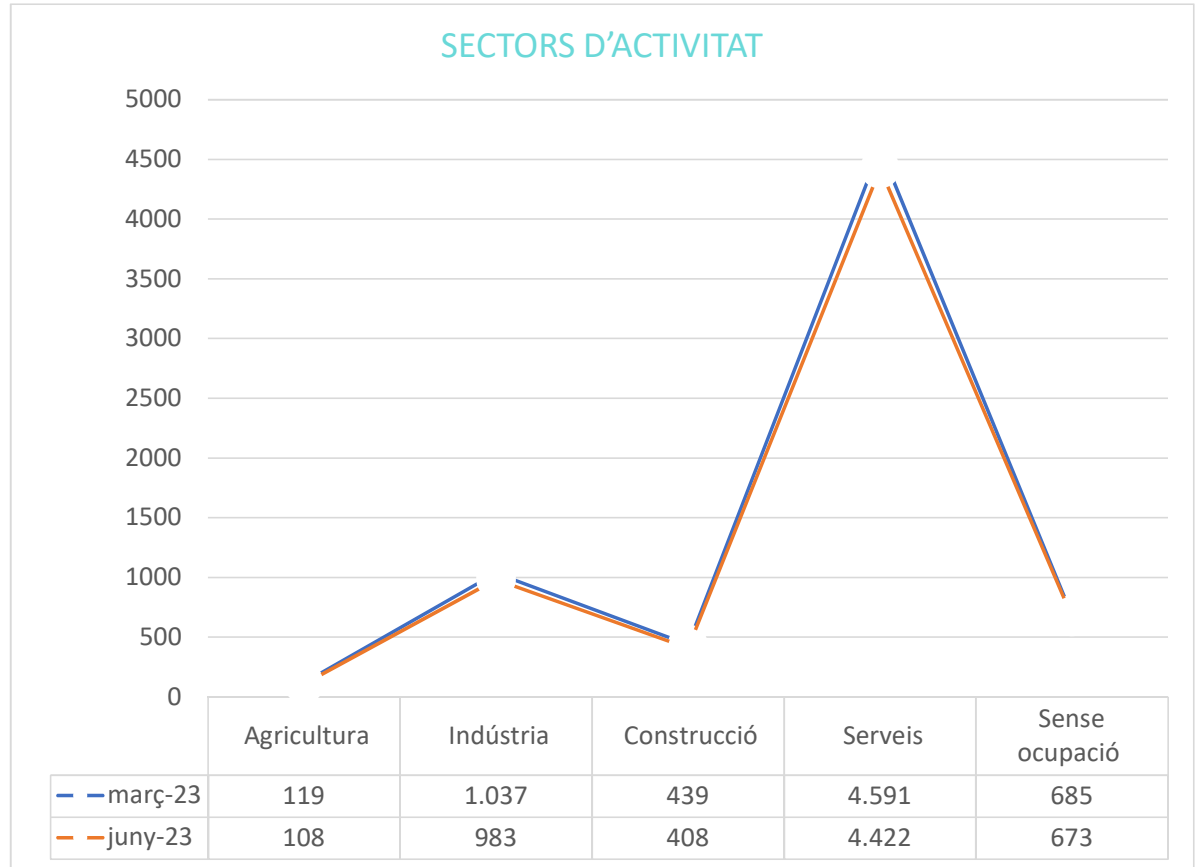


* Leuger ascens en el nombre d'aturats de tots els sectors respecte les dades del mes de març.



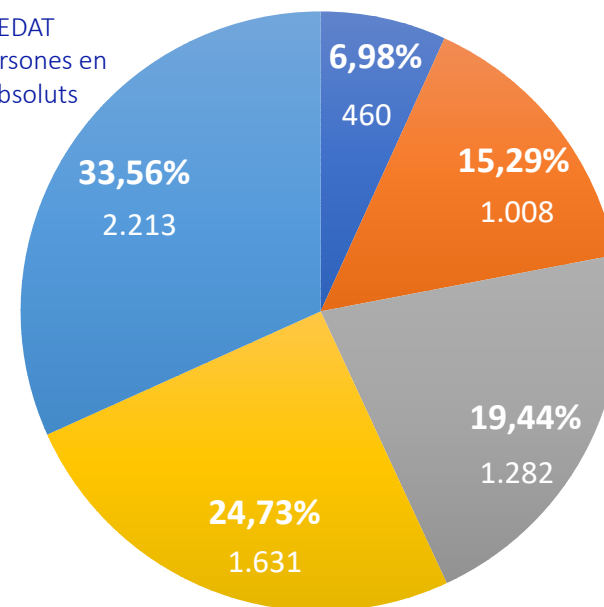
* % Sobre el nombre total aturats.

SECTORS D'ACTIVATAT





Atur per GRUPS D'EDAT
% sobre el total persones en atur en nombres absoluts



- De 16 a 24 anys
- De 25 a 34 anys
- De 35 a 44 anys
- De 45 a 54 anys
- De 55 a 64 anys

Expedients Regulació de
l'Ocupació
ANOIA- EVOLUCIÓ

Període	Expedients generats	Persones treballadores afectades
Desembre 2021	4	171
Gener 2022	2	11
Febrer 2022	1	9
Març 2022	0	0
Abril 2022	4	20
Maig 2022	7	138
Juny 2022	1	36
Juliol 2022	1	7
Agost 2022	0	0
Setembre 2022	0	0
Octubre 2022	1	29
Novembre 2022	1	16
Desembre 2022	1	2
Gener 2023	3	27
Febrer 2023	2	34
Març 2023	2	20
Abril 2023	1	4
Maig 2023	0	0

Detall de la composició interna Del grup d'educació general

