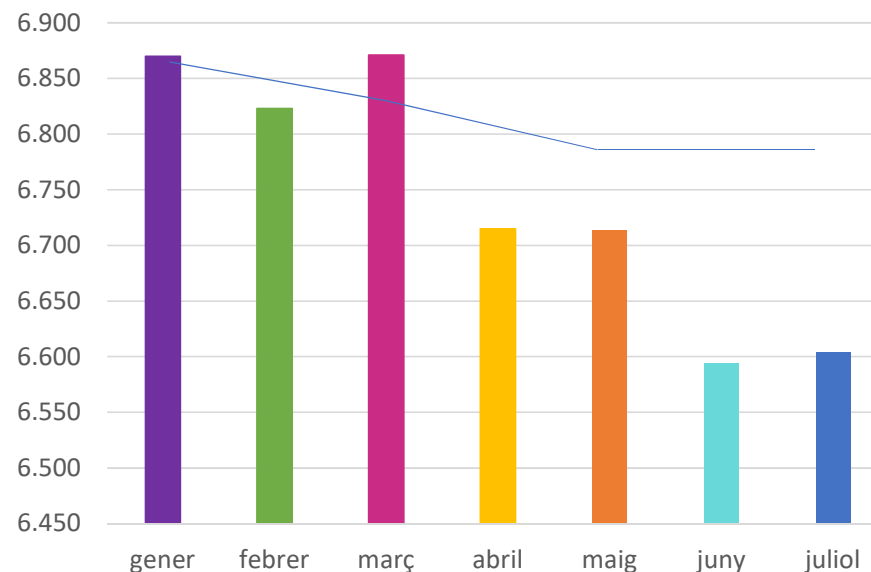


**EVOLUCIÓ COMARQUES TAXA D'ATUR 2023**

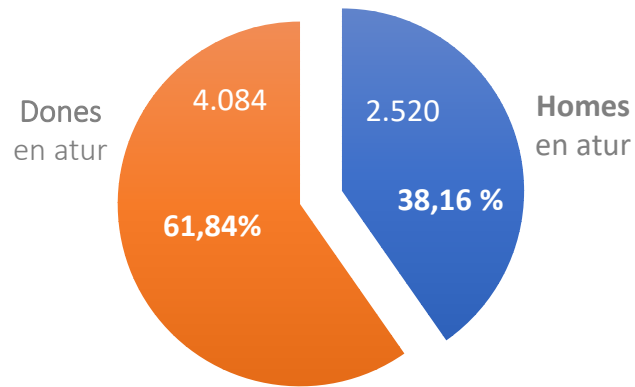
TAXA ATUR COMARQUES	BAIX LLOBREGAT	BERGUEDÀ	BARCELONÈS	ALT PENEDÈS	BAGES	ANOIA
Març 2023	9,16%	9,89%	9,08%	10,11%	11,09%	12,53%
Abril 2023	8,93%	9,67%	8,89%	9,84%	10,95%	12,28%
Maig 2023	8,85%	9,75%	8,88%	9,82%	11,10%	12,28%
Juny 2023	8,72%	9,68%	8,74%	9,67%	10,97%	12,08%
Juliol 2023	8,77%	9,82%	8,78%	9,68%	11,01%	12,10%

**ATUR ANOIA EVOLUCIÓ 2023**

Febrer	6.823 persones
Març	6.871 persones
Abril	6.715 persones
Maig	6.714 persones
Juny	6.594 persones
Juliol	6.604 persones

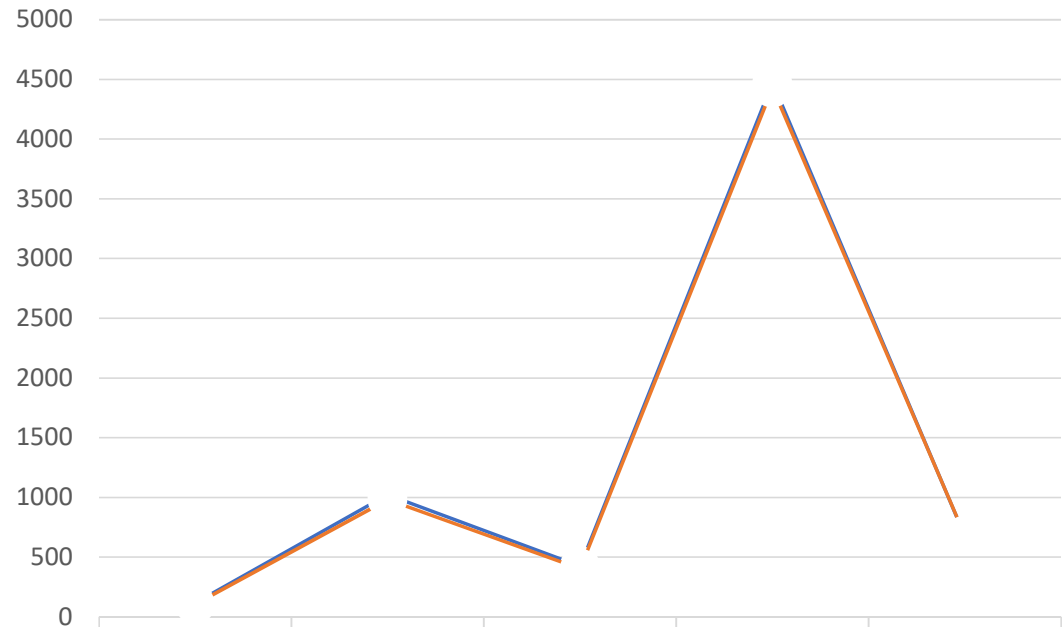


\* Lleuger descens en el nombre d'aturats de tots els sectors, excepte en la categoria sense ocupació anterior, respecte les dades del mes d'abril.



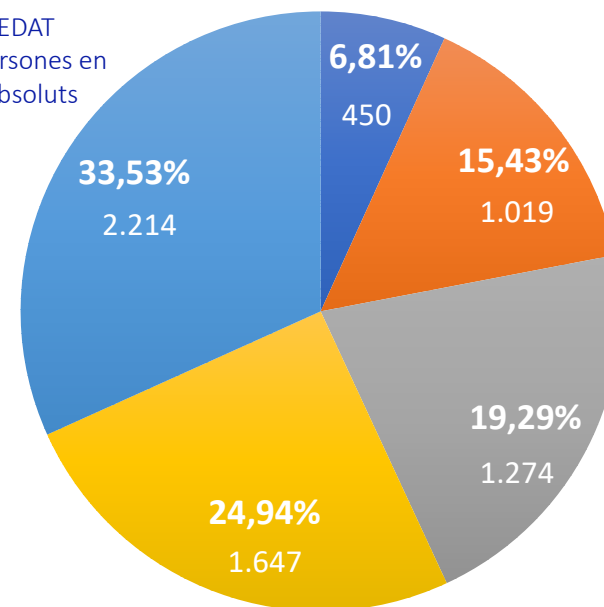
\* % Sobre el nombre total aturats.

**SECTORS D'ACTIVITAT**





Atur per GRUPS D'EDAT  
% sobre el total persones en atur en nombres absoluts



■ De 16 a 24 anys ■ De 25 a 34 anys ■ De 35 a 44 anys  
■ De 45 a 54 anys ■ De 55 a 64 anys

Expedients Regulació de  
l'Ocupació  
ANOIA- EVOLUCIÓ

Període	Expedients generats	Persones treballadores afectades
Gener 2022	2	11
Febrer 2022	1	9
Març 2022	0	0
Abril 2022	4	20
Maig 2022	7	138
Juny 2022	1	36
Juliol 2022	1	7
Agost 2022	0	0
Setembre 2022	0	0
Octubre 2022	1	29
Novembre 2022	1	16
Desembre 2022	1	2
Gener 2023	3	27
Febrer 2023	2	34
Març 2023	2	20
Abril 2023	1	4
Maig 2023	0	0
<b>Juny</b>	<b>1</b>	<b>9</b>

Detall de la composició interna Del grup d'educació general

