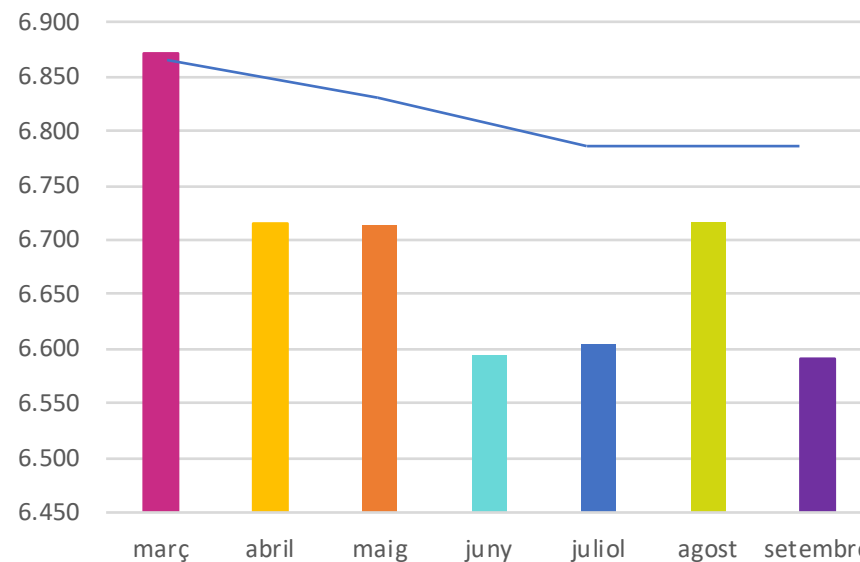


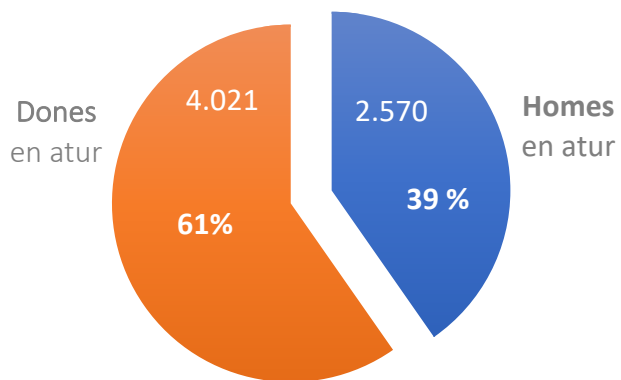
**EVOLUCIÓ COMARQUES TAXA D'ATUR 2023**

TAXA ATUR COMARQUES	BAIX LLOBREGAT	BERGUEDÀ	BARCELONÈS	ALT PENEDÈS	BAGES	ANOIA
Maig 2023	8,85%	9,75%	8,88%	9,82%	11,10%	12,28%
Juny 2023	8,72%	9,68%	8,74%	9,67%	10,97%	12,08%
Juliol 2023	8,77%	9,82%	8,78%	9,68%	11,01%	12,10%
Agost 2023	8,97%	10,20%	8,94%	9,70%	11,28%	12,28%
Setembre 2023	8,81%	9,91%	8,87%	9,65%	11,03%	12,08%

**ATUR ANOIA EVOLUCIÓ 2023**

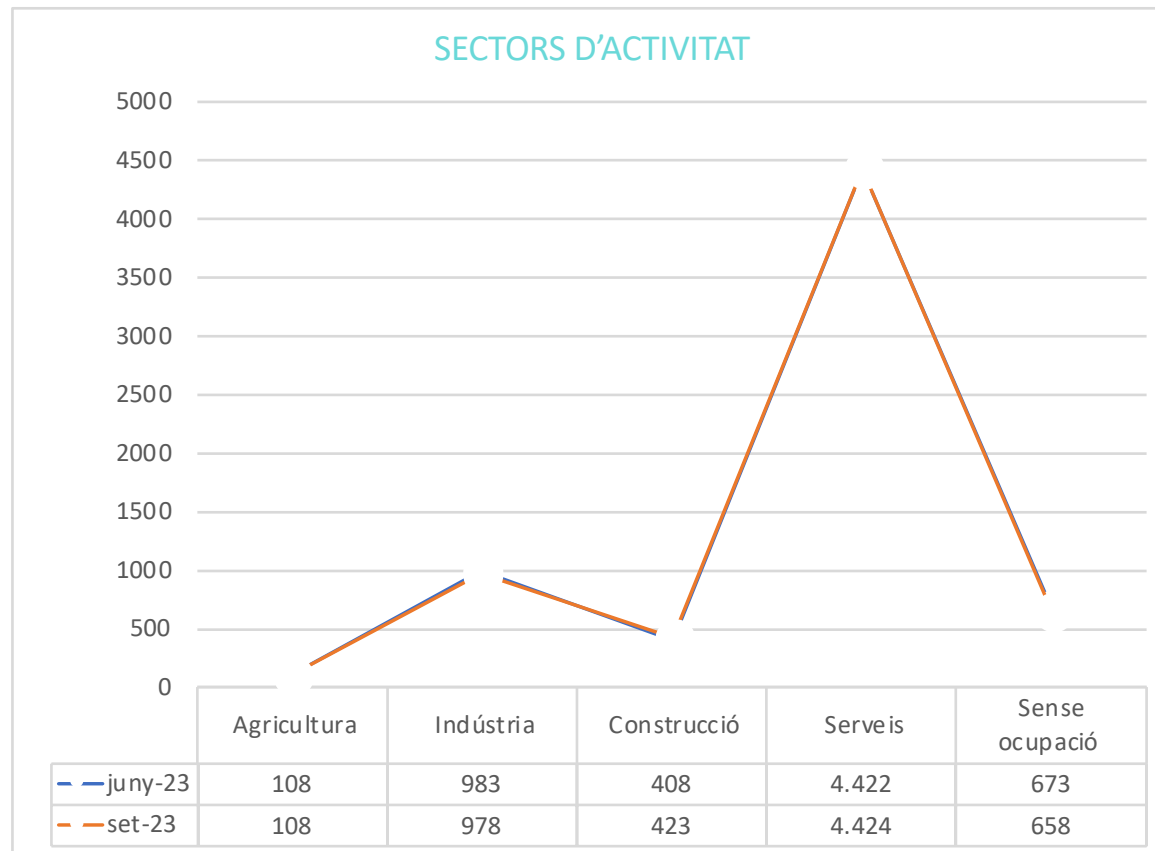
Març	6.871 persones
Abril	6.715 persones
Maig	6.714 persones
Juny	6.594 persones
Juliol	6.604 persones
Agost	6.716 persones
Setembre	6.591 persones





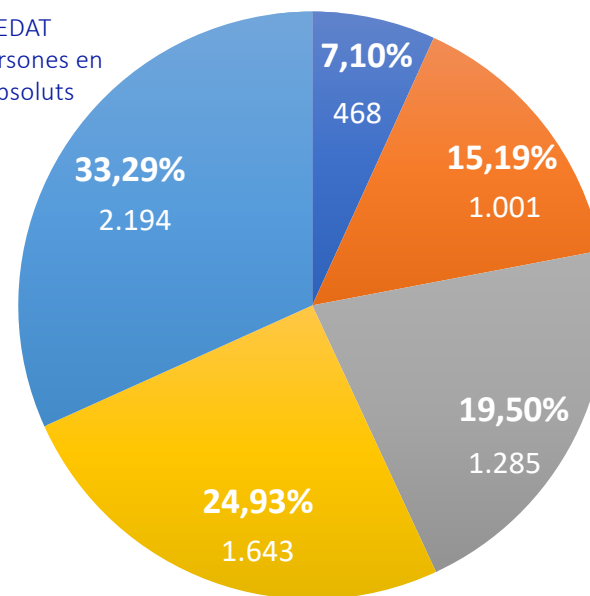
\* % Sobre el nombre total aturats.

\* Lleuger descens en el nombre d'aturats en els sectors d'indústria i sense ocupació anterior, lleuger ascens en construcció i serveis i es manté el nombre d'aturats en el sector agrícola, respecte les dades del mes de juny.





Atur per GRUPS D'EDAT  
% sobre el total persones en atur en nombres absoluts



■ De 16 a 24 anys ■ De 25 a 34 anys ■ De 35 a 44 anys  
■ De 45 a 54 anys ■ De 55 a 64 anys

Expedients Regulació  
de l'Ocupació  
ANOIA- EVOLUCIÓ

Període	Expedients generats	Persones treballadores afectades
Gener 2022	2	11
Febrer 2022	1	9
Març 2022	0	0
Abril 2022	4	20
Maig 2022	7	138
Juny 2022	1	36
Juliol 2022	1	7
Agost 2022	0	0
Setembre 2022	0	0
Octubre 2022	1	29
Novembre 2022	1	16
Desembre 2022	1	2
Gener 2023	3	27
Febrer 2023	2	34
Març 2023	2	20
Abril 2023	1	4
Maig 2023	0	0
<b>Juny</b>	<b>1</b>	<b>9</b>

Detall de la composició interna del grup d'educació general

