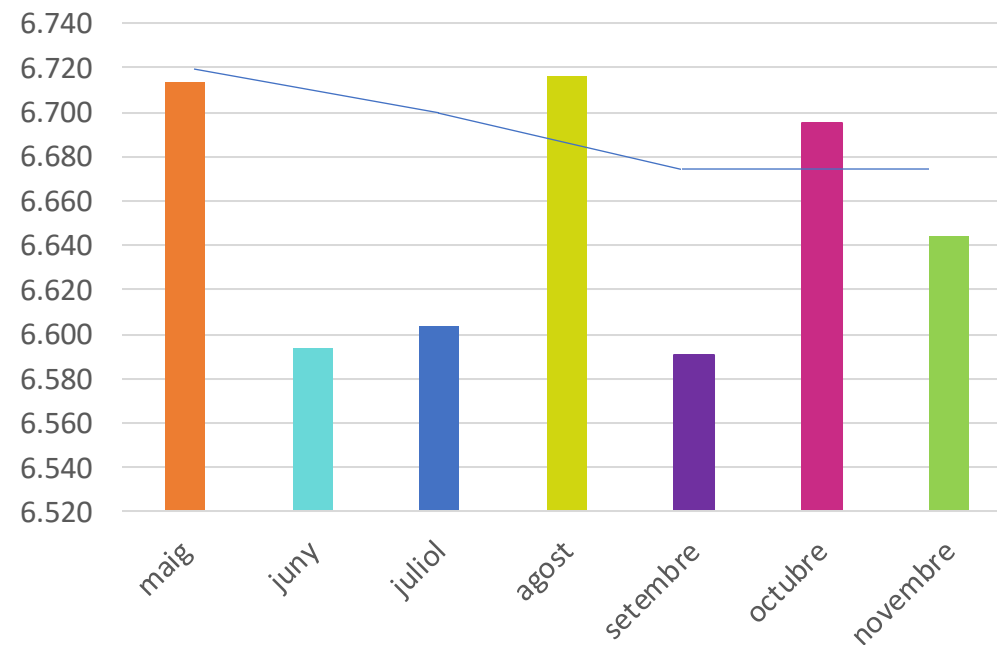


EVOLUCIÓ COMARQUES TAXA D'ATUR 2023

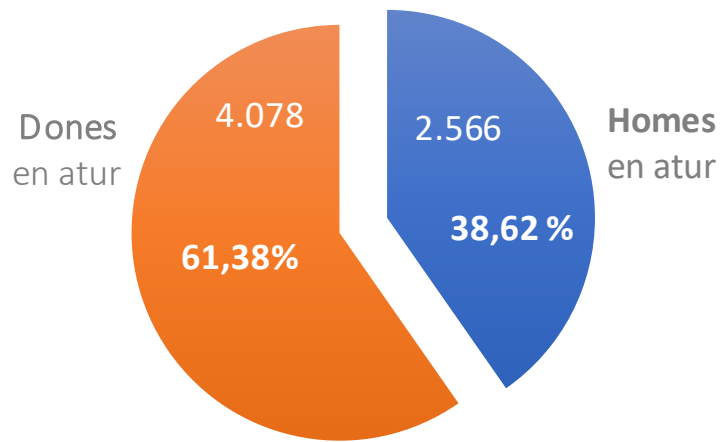
TAXA ATUR COMARQUES	BAIX LLOBREGAT	BERGUEDÀ	BARCELONÈS	ALT PENEDES	BAGES	ANOIA
Juliol 2023	8,77%	9,82%	8,78%	9,68%	11,01%	12,10%
Agost 2023	8,97%	10,20%	8,94%	9,70%	11,28%	12,28%
Setembre 2023	8,81%	9,91%	8,87%	9,65%	11,03%	12,08%
Octubre 2023	8,90%	9,94%	8,96%	9,77%	11,05%	12,25%
Novembre 2023	8,83%	9,66%	8,97%	9,82%	11,12%	12,16%

ATUR ANOIA EVOLUCIÓ 2023

Maig	6.714 persones
Juny	6.594 persones
Juliol	6.604 persones
Agost	6.716 persones
Setembre	6.591 persones
Octubre	6.695 persones
Novembre	6.644 persones

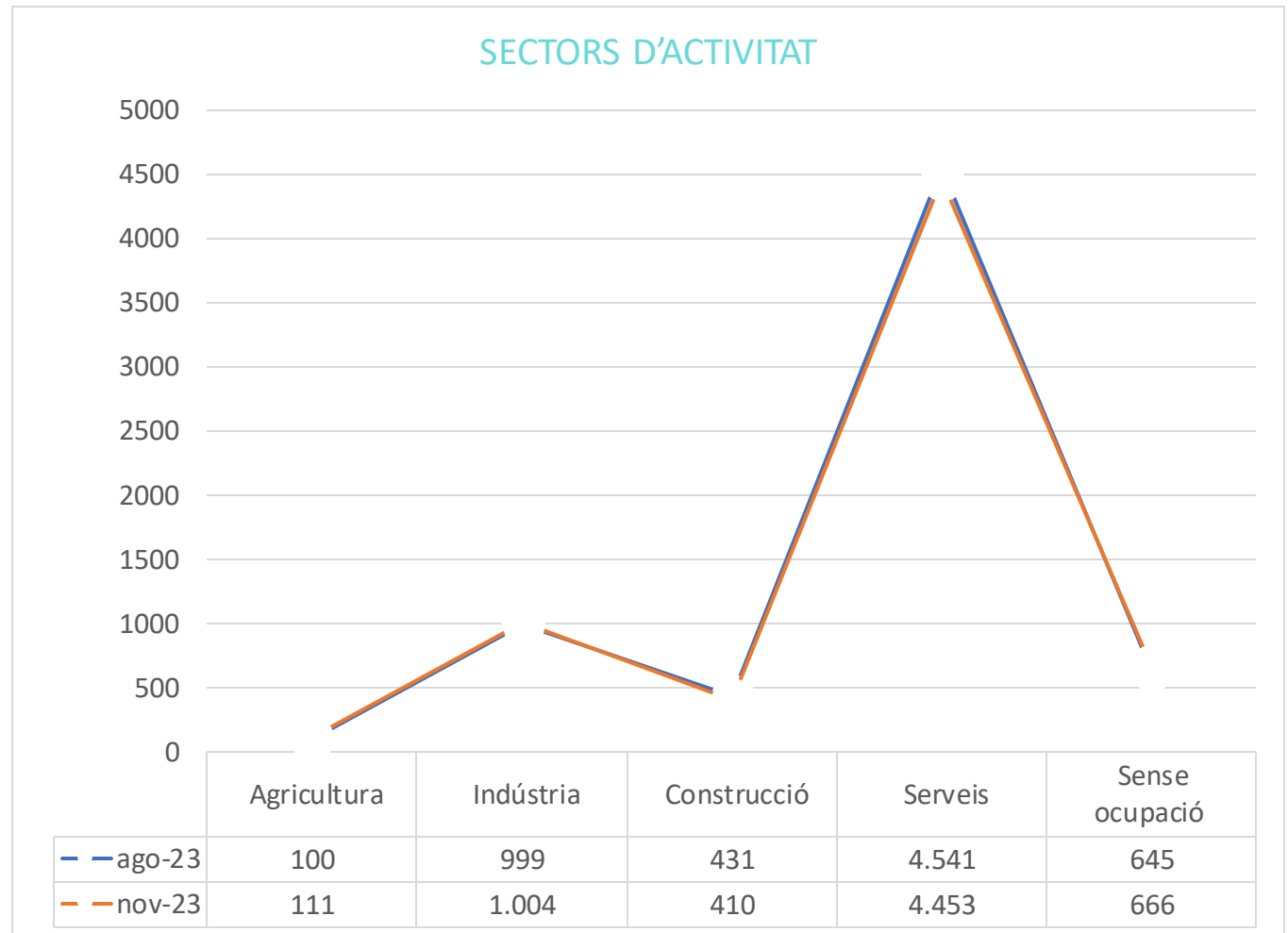


\* Lleuger ascens en el nombre d'aturats del sectors construcció i serveis i disminueix a agricultura, indústria i sense ocupació anterior, respecte les dades del mes d'agost.



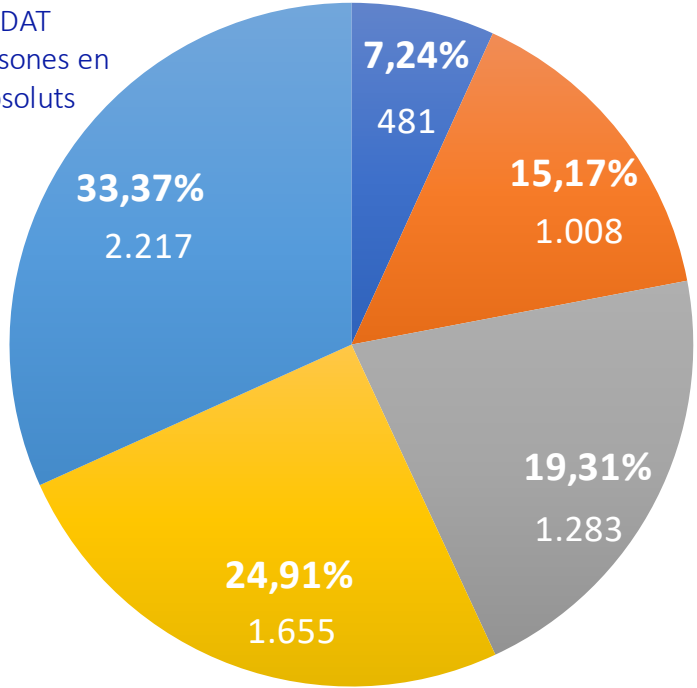
\* % Sobre el nombre total aturats.

SECTORS D'ACTIVITAT





Atur per GRUPS D'EDAT  
% sobre el total persones en atur en nombres absoluts



■ De 16 a 24 anys ■ De 25 a 34 anys ■ De 35 a 44 anys  
■ De 45 a 54 anys ■ De 55 a 64 anys

Expedients Regulació de  
l'Ocupació  
ANOIA-EVOLUCIÓ

Període	Expedients generats	Persones treballadores afectades
Maig 2022	7	138
Juny 2022	1	36
Juliol 2022	1	7
Agost 2022	0	0
Setembre 2022	0	0
Octubre 2022	1	29
Novembre 2022	1	16
Desembre 2022	1	2
Gener 2023	3	27
Febrer 2023	2	34
Març 2023	2	20
Abril 2023	1	4
Maig 2023	0	0
Juny 2023	1	9
Juliol 2023	2	20
Agost 2023	0	0
Setembre 2023	0	0
<b>Octubre 2023</b>	<b>0</b>	<b>0</b>

Detall de la composició interna del grup d'educació general

