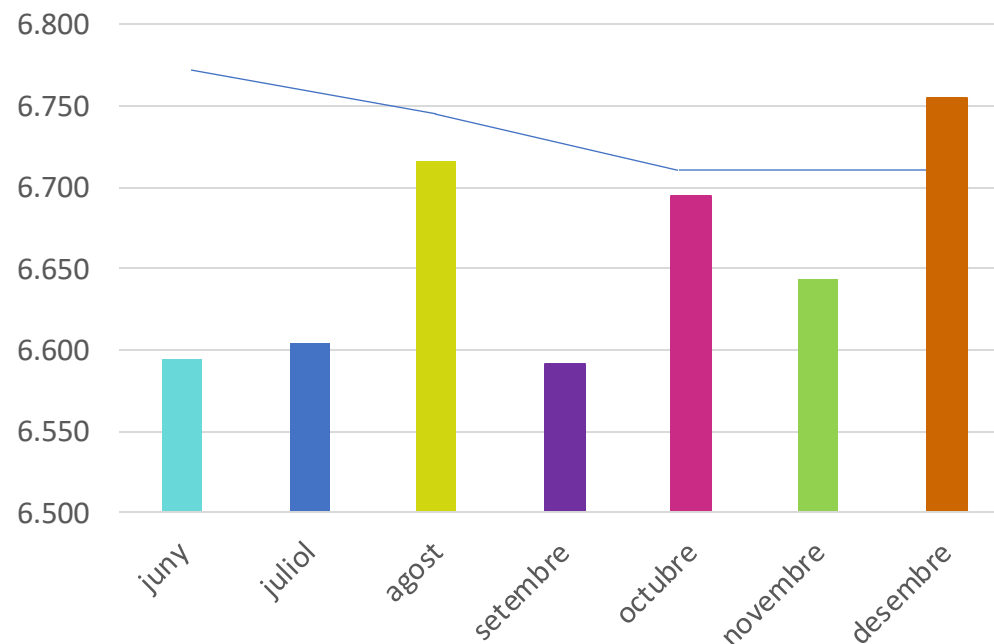


EVOLUCIÓ COMARQUES TAXA D'ATUR 2023

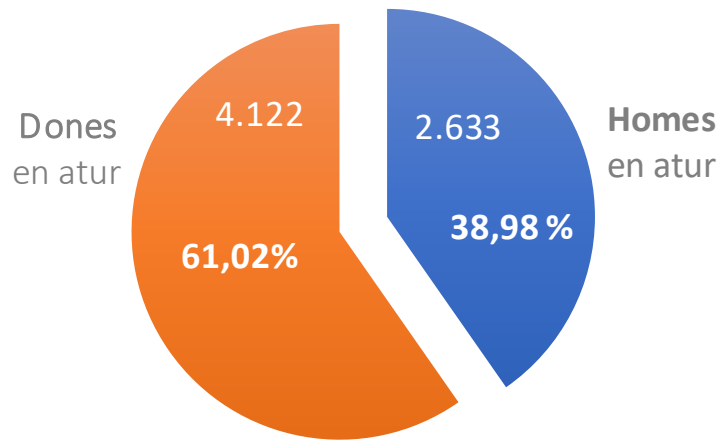
TAXA ATUR COMARQUES	BAIX LLOBREGAT	BERGUEDÀ	BARCELONÈS	ALT PENEDEÈS	BAGES	ANOIA
Agost 2023	8,97%	10,20%	8,94%	9,70%	11,28%	12,28%
Setembre 2023	8,81%	9,91%	8,87%	9,65%	11,03%	12,08%
Octubre 2023	8,90%	9,94%	8,96%	9,77%	11,05%	12,25%
Novembre 2023	8,83%	9,66%	8,97%	9,82%	11,12%	12,16%
Desembre 2023	8,93%	9,89%	9,06%	10,00%	11,28%	12,34%

ATUR ANOIA EVOLUCIÓ 2023

Juny	6.594 persones
Juliol	6.604 persones
Agost	6.716 persones
Setembre	6.591 persones
Octubre	6.695 persones
Novembre	6.644 persones
Desembre	6.755 persones

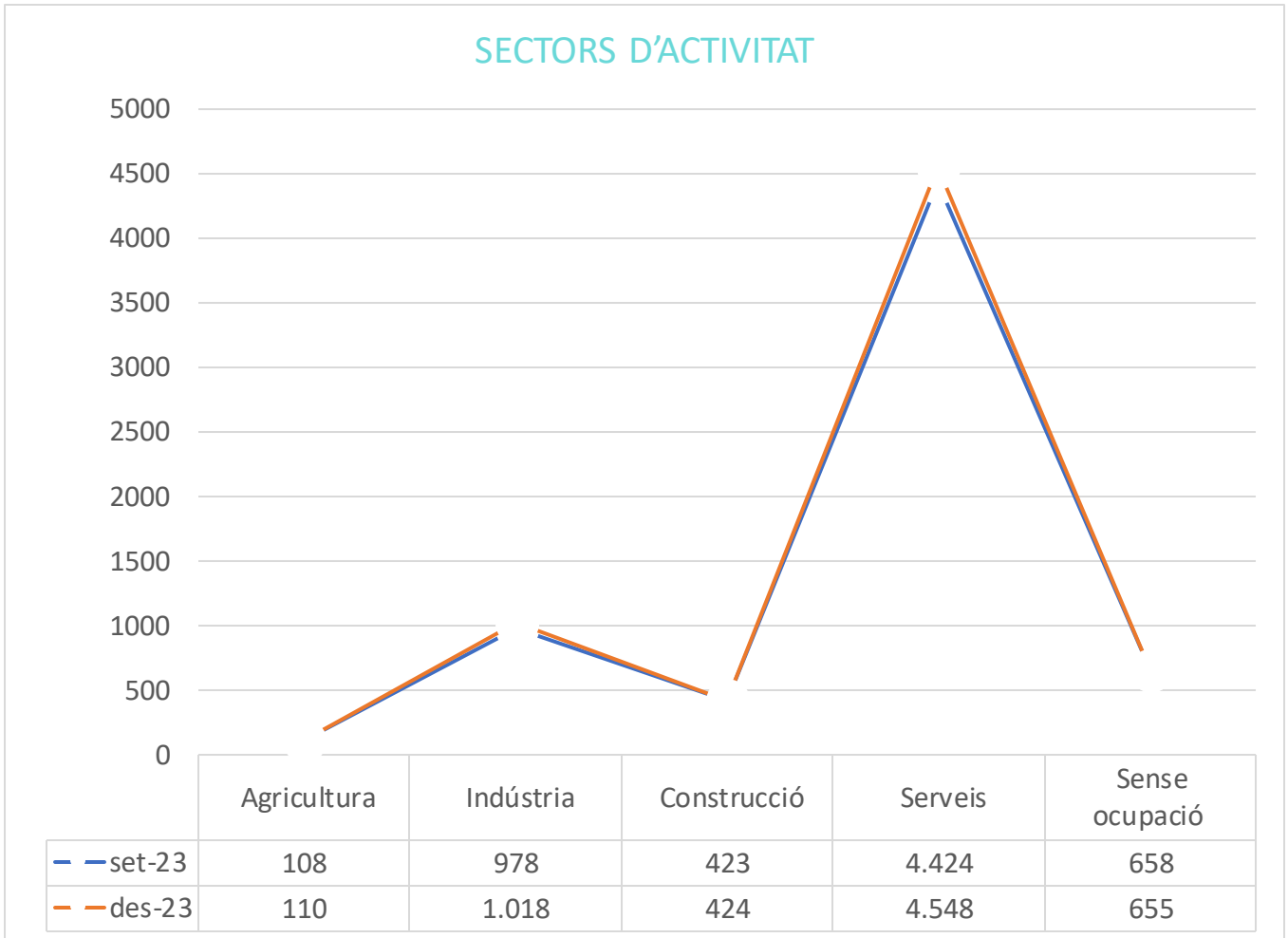


\* Lleuger ascens en el nombre d'aturats en tots els sectors excepte les persones sense ocupació anterior, respecte les dades del mes de setembre.



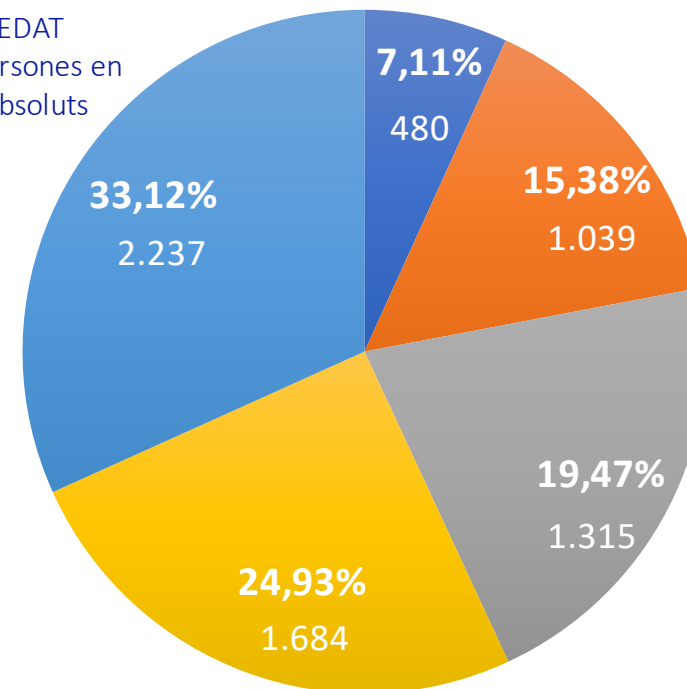
\* % Sobre el nombre total aturats.

**SECTORS D'ACTIVITAT**





Atur per GRUPS D'EDAT  
% sobre el total persones en atur en nombres absoluts



■ De 16 a 24 anys ■ De 25 a 34 anys ■ De 35 a 44 anys  
■ De 45 a 54 anys ■ De 55 a 64 anys

Expedients Regulació de  
l'Ocupació  
ANOIA-EVOLUCIÓ

Període	Expedients generats	Persones treballadores afectades
Juny 2022	1	36
Juliol 2022	1	7
Agost 2022	0	0
Setembre 2022	0	0
Octubre 2022	1	29
Novembre 2022	1	16
Desembre 2022	1	2
Gener 2023	3	27
Febrer 2023	2	34
Març 2023	2	20
Abril 2023	1	4
Maig 2023	0	0
Juny 2023	1	9
Juliol 2023	2	20
Agost 2023	0	0
Setembre 2023	0	0
Octubre 2023	0	0
<b>Novembre 2023</b>	<b>2</b>	<b>17</b>

Detall de la composició interna del grup d'educació general

