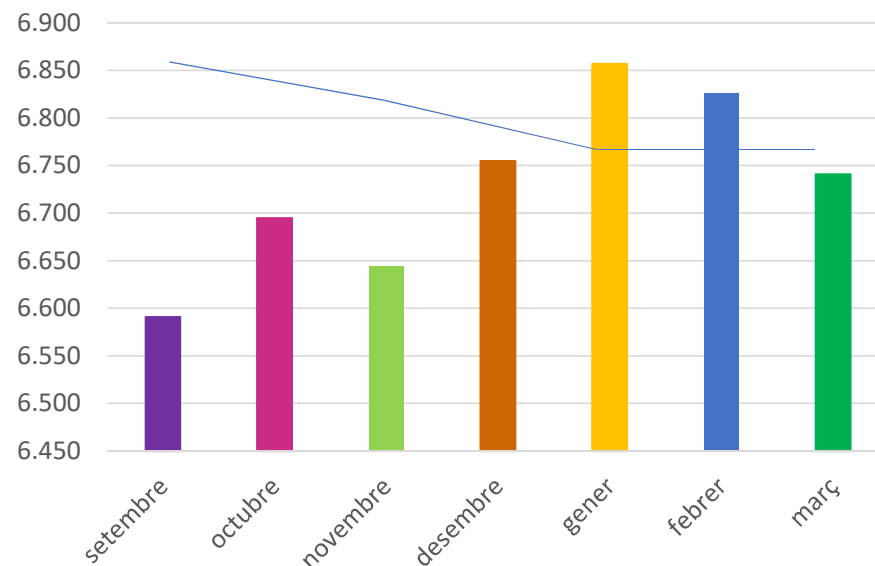


EVOLUCIÓ COMARQUES TAXA D'ATUR 2023-2024

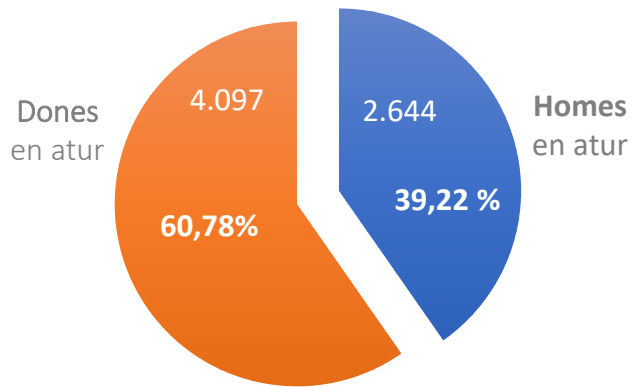
TAXA ATUR COMARQUES	BAIX LLOBREGAT	BERGUEDÀ	BARCELONÈS	ALT PENEDÈS	BAGES	ANOIA
Novembre 2023	8,83%	9,66%	8,97%	9,82%	11,12%	12,16%
Desembre 2023	8,93%	9,89%	9,06%	10,00%	11,28%	12,34%
Gener 2024	9,02%	9,95%	9,21%	9,95%	11,23%	12,51%
Febrer 2024	8,90%	9,72%	9,23%	9,89%	11,25%	12,46%
Març 2024	8,89%	9,69%	9,23%	9,80%	11,18%	12,32%

ATUR ANOIA EVOLUCIÓ 2023-2024

Setembre	6.591 persones
Octubre	6.695 persones
Novembre	6.644 persones
Desembre	6.755 persones
Gener	6.857 persones
Febrer	6.826 persones
Març	6.741 persones

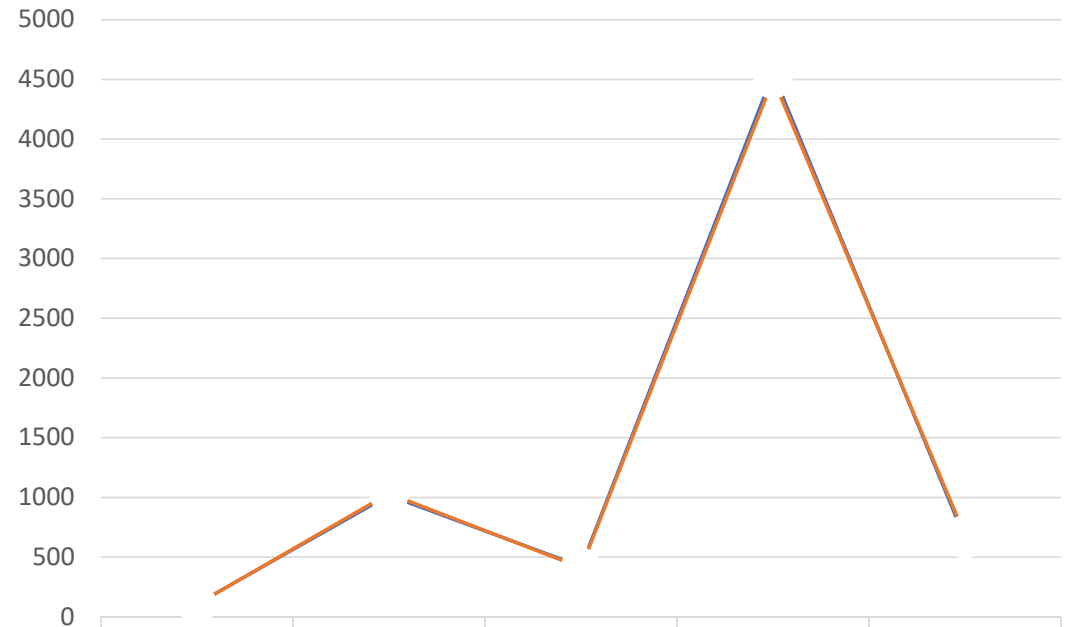


* Lleuger descens en el nombre d'aturats en tots els sectors excepte al sector indústria i sense ocupació anterior, respecte les dades del mes de desembre.



* % Sobre el nombre total aturats.

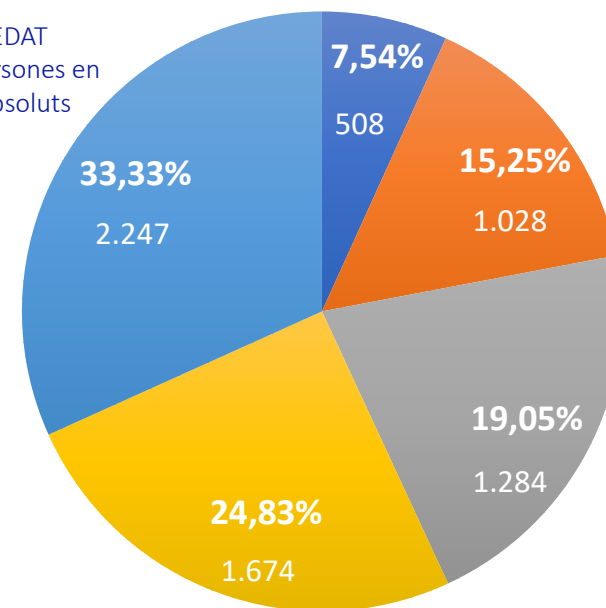
SECTORS D'ACTIVITAT



	Agricultura	Indústria	Construcció	Serveis	Sense ocupació
— des-23	110	1.018	424	4.548	655
— març-24	106	1.035	412	4.502	686



Atur per GRUPS D'EDAT
% sobre el total persones en atur en nombres absoluts



■ De 16 a 24 anys ■ De 25 a 34 anys ■ De 35 a 44 anys
■ De 45 a 54 anys ■ De 55 a 64 anys

Expedients Regulació de
l'Ocupació
ANOIA- EVOLUCIÓ

Període	Expedients generats	Persones treballadores afectades
Setembre 2022	0	0
Octubre 2022	1	29
Novembre 2022	1	16
Desembre 2022	1	2
Gener 2023	3	27
Febrer 2023	2	34
Març 2023	2	20
Abril 2023	1	4
Maig 2023	0	0
Juny 2023	1	9
Juliol 2023	2	20
Agost 2023	0	0
Setembre 2023	0	0
Octubre 2023	0	0
Novembre 2023	2	17
Desembre 2023	1	8
Gener 2024	1	64
Febrer 2024	0	0

Detall de la composició interna del grup d'educació general

