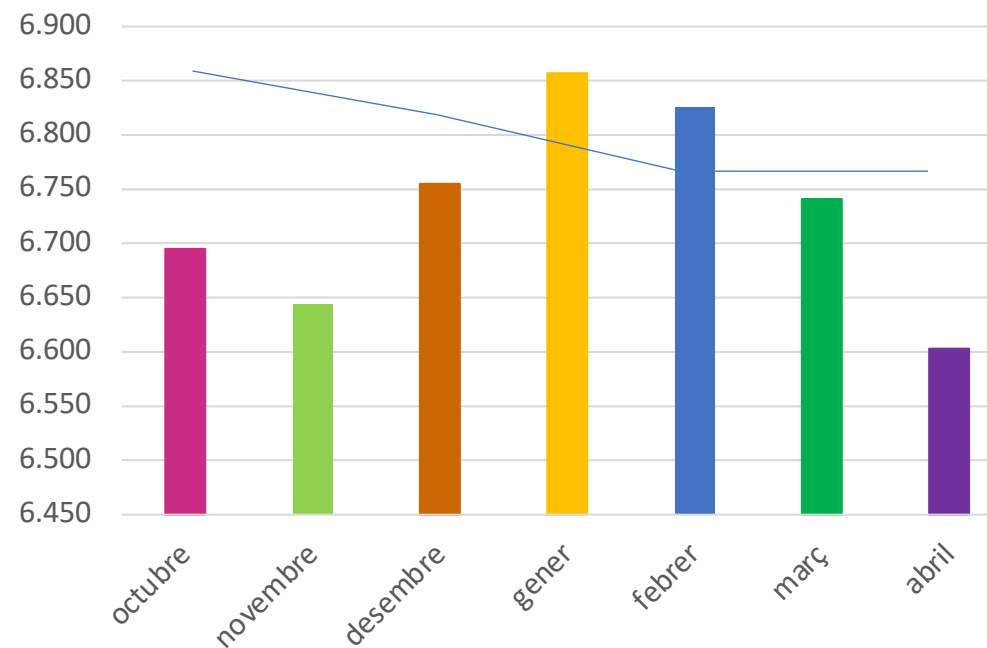


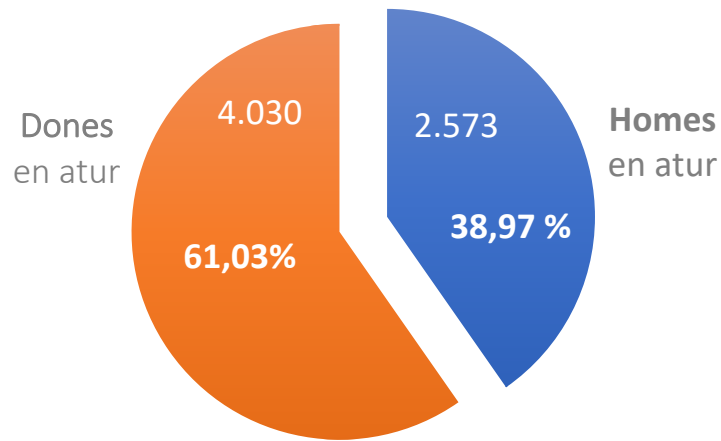
EVOLUCIÓ COMARQUES TAXA D'ATUR 2023-2024

TAXA ATUR COMARQUES	BAIX LLOBREGAT	BERGUEDÀ	BARCELONÈS	ALT PENEDES	BAGES	ANOIA
Desembre 2023	8,93%	9,89%	9,06%	10,00%	11,28%	<b>12,34%</b>
Gener 2024	9,02%	9,95%	9,21%	9,95%	11,23%	<b>12,51%</b>
Febrer 2024	8,90%	9,72%	9,23%	9,89%	11,25%	<b>12,46%</b>
Març 2024	8,89%	9,69%	9,23%	9,80%	11,18%	<b>12,32%</b>
Abril 2024	8,75%	9,63%	9,05%	9,73%	10,95%	<b>12,10%</b>

ATUR ANOIA EVOLUCIÓ 2023-2024

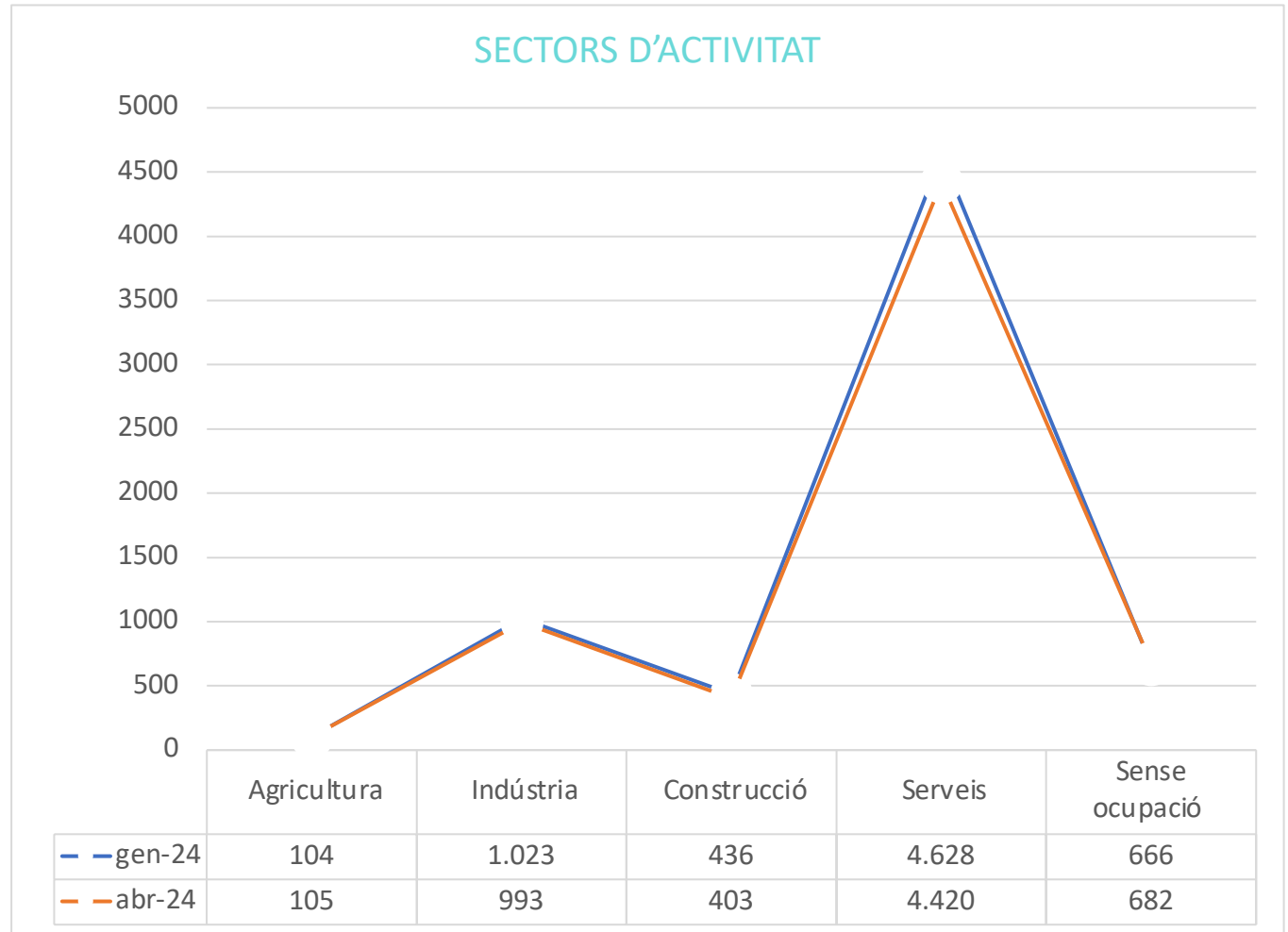
Octubre	6.695 persones
Novembre	6.644 persones
Desembre	6.755 persones
Gener	6.857 persones
Febrer	6.826 persones
Març	6.741 persones
Abril	6.603 persones





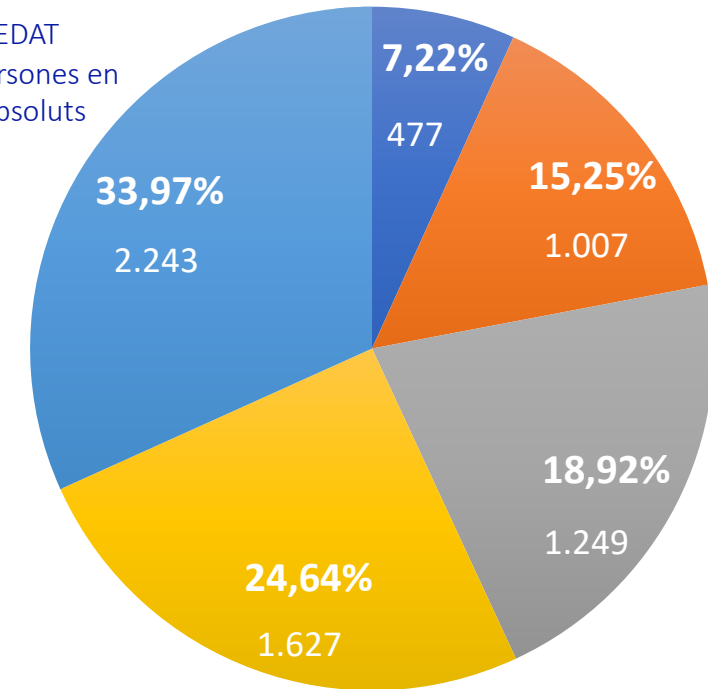
\* % Sobre el nombre total aturats.

SECTORS D'ACTIVITAT





Atur per GRUPS D'EDAT  
% sobre el total persones en atur en nombres absoluts



- De 16 a 24 anys
- De 25 a 34 anys
- De 35 a 44 anys
- De 45 a 54 anys
- De 55 a 64 anys

Expedients Regulació  
de l'Ocupació  
ANOIA- EVOLUCIÓ

Període	Expedients generats	Persones treballadores afectades
Octubre 2022	1	29
Novembre 2022	1	16
Desembre 2022	1	2
Gener 2023	3	27
Febrer 2023	2	34
Març 2023	2	20
Abril 2023	1	4
Maig 2023	0	0
Juny 2023	1	9
Juliol 2023	2	20
Agost 2023	0	0
Setembre 2023	0	0
Octubre 2023	0	0
Novembre 2023	2	17
Desembre 2023	1	8
Gener 2024	1	64
Febrer 2024	0	0
<b>Març 2024</b>	<b>2</b>	<b>110</b>

Detall de la composició interna del grup d'educació general

