

EVOLUCIÓ COMARQUES TAXA D'ATUR 2024

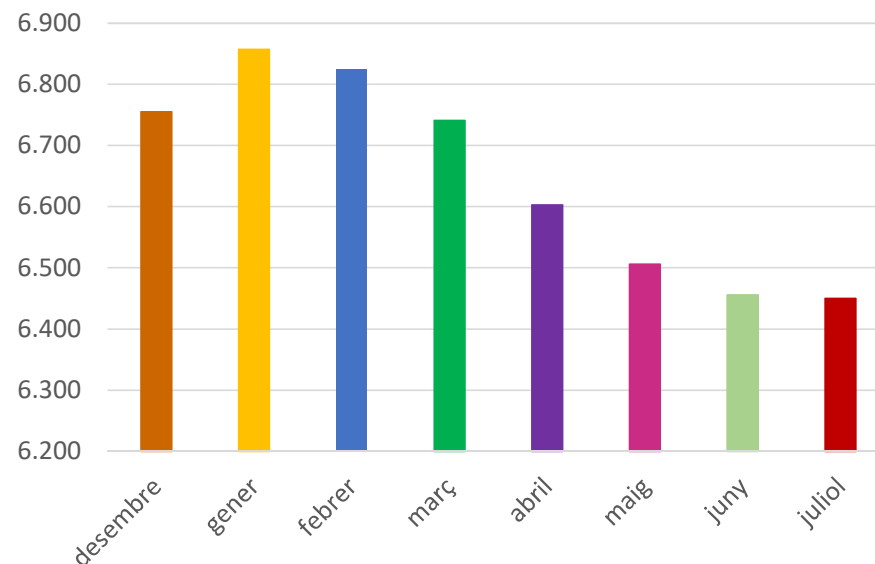
* A partir de maig de 2024 la font d'informació per elaborar la taxa d'atur registral és l'Observatori del Mercat de Treball i Model Productiu de la Generalitat de Catalunya.

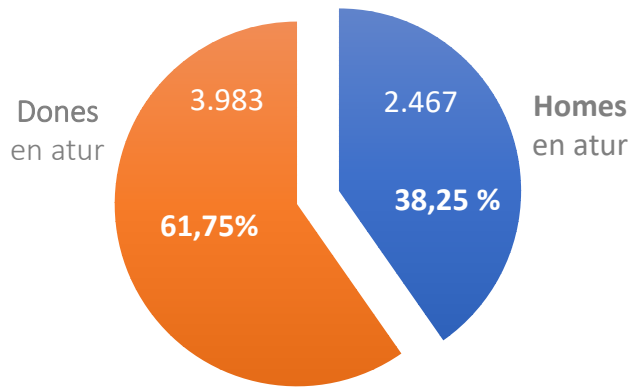
En els mesos anteriors la font d'informació era el Programa Hermes de la Diputació de Barcelona, que calcula la taxa d'atur registral prenent com a referència una dada de població activa menor a la que utilitza l'Observatori.

| TAXA ATUR COMARQUES | BAIX LLOBREGAT | BERGUEDÀ | BARCELONÈS | ALT PENEDÈS | BAGES | ANOIA |
|---------------------|----------------|----------|------------|-------------|--------|--------|
| Març 2024 | 8,89% | 9,69% | 9,23% | 9,80% | 11,18% | 12,32% |
| Abril 2024 | 8,75% | 9,63% | 9,05% | 9,73% | 10,95% | 12,10% |
| Maig 2024* | 7,90% | 8,86% | 8,47% | 8,58% | 9,96% | 10,57% |
| Juny 2024* | 7,76% | 8,81% | 8,30% | 8,38% | 9,79% | 10,41% |
| Juliol 2024* | 7,94% | 8,90% | 8,44% | 8,61% | 10,10% | 10,52% |

ATUR ANOIA EVOLUCIÓ 2023-2024

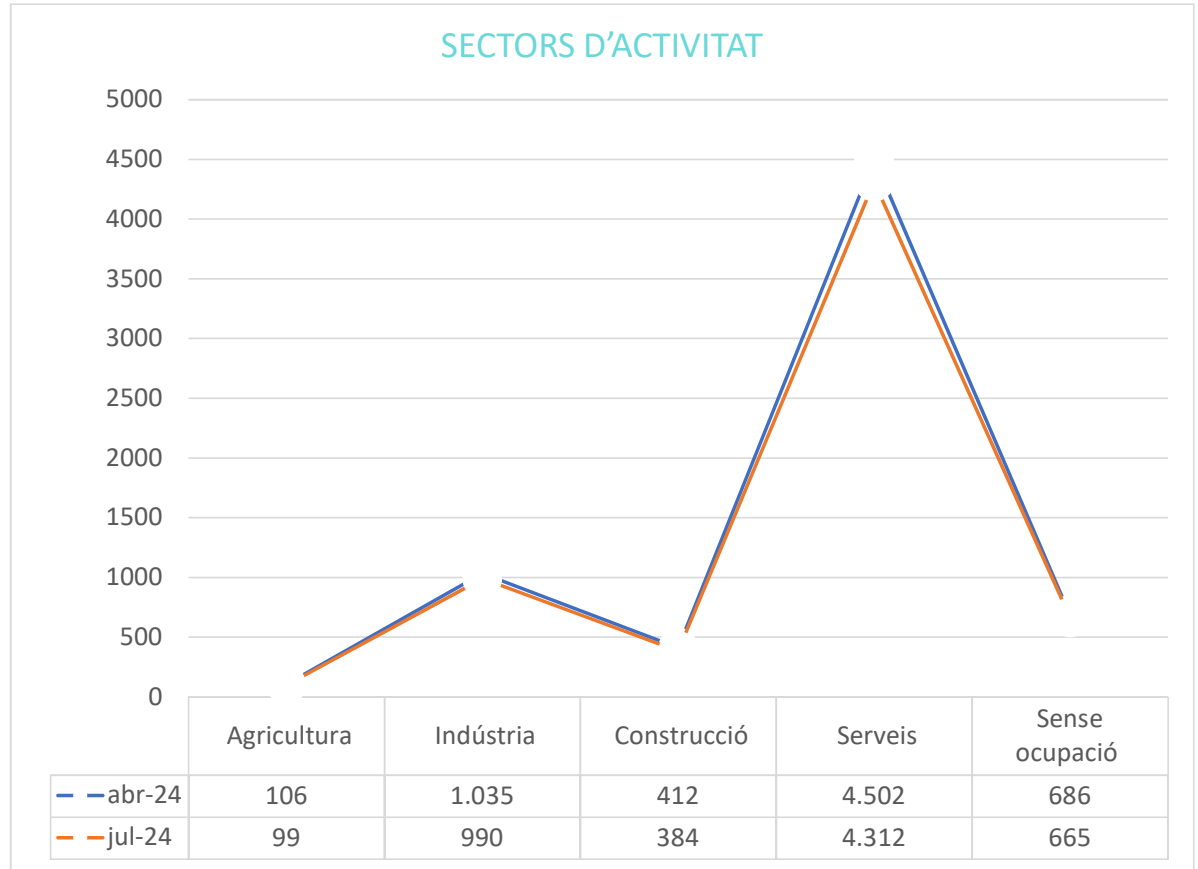
| | |
|----------|----------------|
| Desembre | 6.755 persones |
| Gener | 6.857 persones |
| Febrer | 6.826 persones |
| Març | 6.741 persones |
| Abril | 6.603 persones |
| Maig | 6.506 persones |
| Juny | 6.456 persones |
| Juliol | 6.450 persones |





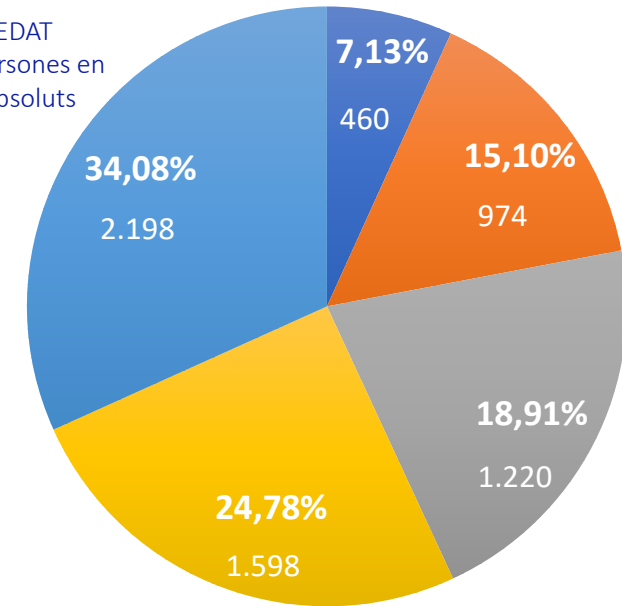
* % Sobre el nombre total aturats.

SECTORS D'ACTIVITAT





Atur per GRUPS D'EDAT
% sobre el total persones en atur en nombres absoluts



- De 16 a 24 anys
- De 25 a 34 anys
- De 35 a 44 anys
- De 45 a 54 anys
- De 55 a 64 anys

**Expedients Regulació de
l'Ocupació
ANOIA- EVOLUCIÓ**

| Període | Expedients generats | Persones treballadores afectades |
|------------------|---------------------|----------------------------------|
| Gener 2023 | 3 | 27 |
| Febrer 2023 | 2 | 34 |
| Març 2023 | 2 | 20 |
| Abril 2023 | 1 | 4 |
| Maig 2023 | 0 | 0 |
| Juny 2023 | 1 | 9 |
| Juliol 2023 | 2 | 20 |
| Agost 2023 | 0 | 0 |
| Setembre 2023 | 0 | 0 |
| Octubre 2023 | 0 | 0 |
| Novembre 2023 | 2 | 17 |
| Desembre 2023 | 1 | 8 |
| Gener 2024 | 1 | 64 |
| Febrer 2024 | 0 | 0 |
| Març 2024 | 2 | 110 |
| Abril 2024 | 1 | 4 |
| Maig 2024 | 0 | 0 |
| Juny 2024 | 1 | 95 |

Detall de la composició interna del grup d'educació general

