

EVOLUCIÓ COMARQUES TAXA D'ATUR 2024

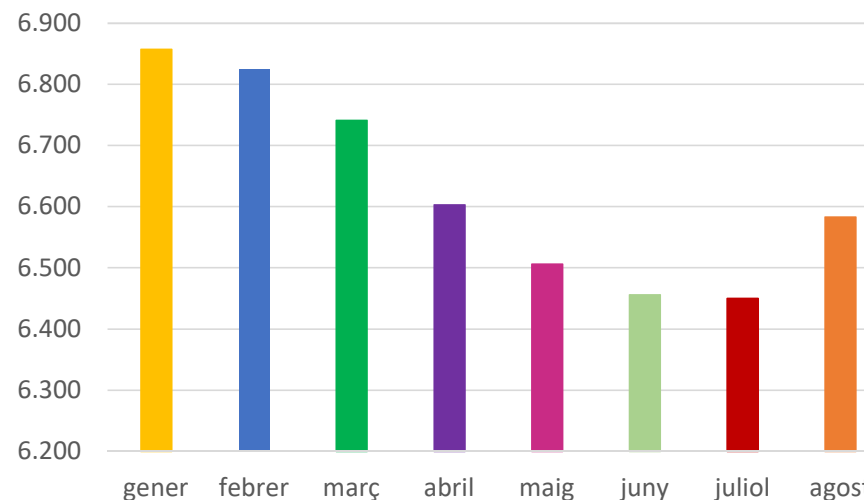
* A partir de maig de 2024 la font d'informació per elaborar la taxa d'atur registral és l'Observatori del Mercat de Treball i Model Productiu de la Generalitat de Catalunya.

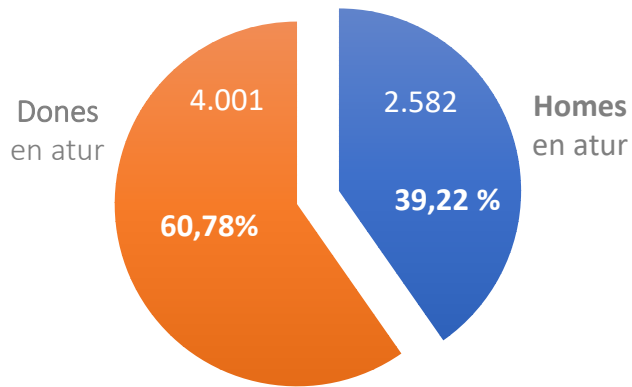
En els mesos anteriors la font d'informació era el Programa Hermes de la Diputació de Barcelona, que calcula la taxa d'atur registral prenent com a referència una dada de població activa menor a la que utilitza l'Observatori.

TAXA ATUR COMARQUES	BAIX LLOBREGAT	BERGUEDÀ	BARCELONÈS	ALT PENEDÈS	BAGES	ANOIA
Abril 2024	8,75%	9,63%	9,05%	9,73%	10,95%	12,10%
Maig 2024*	7,90%	8,86%	8,47%	8,58%	9,96%	10,57%
Juny 2024*	7,76%	8,81%	8,30%	8,38%	9,79%	10,41%
Juliol 2024*	7,94%	8,90%	8,44%	8,61%	10,10%	10,52%
Agost 2024*	8,02%	9,21%	8,44%	8,48%	10,12%	10,61%

ATUR ANOIA EVOLUCIÓ 2024

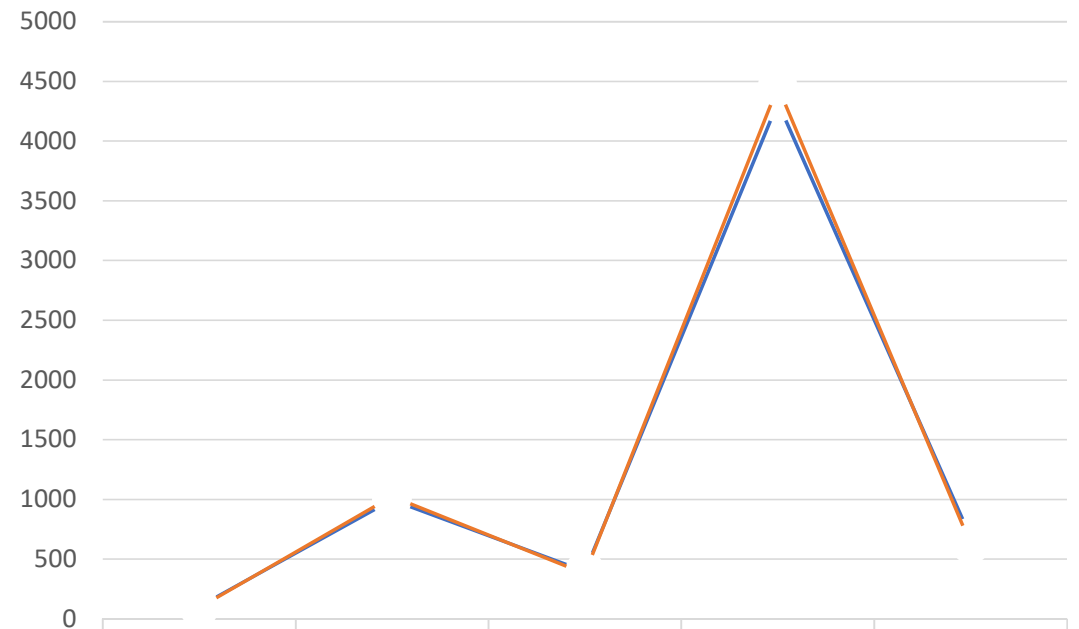
Gener	6.857 persones
Febrer	6.826 persones
Març	6.741 persones
Abril	6.603 persones
Maig	6.506 persones
Juny	6.456 persones
Juliol	6.450 persones
Agost	6.583 persones





* % Sobre el nombre total aturats.

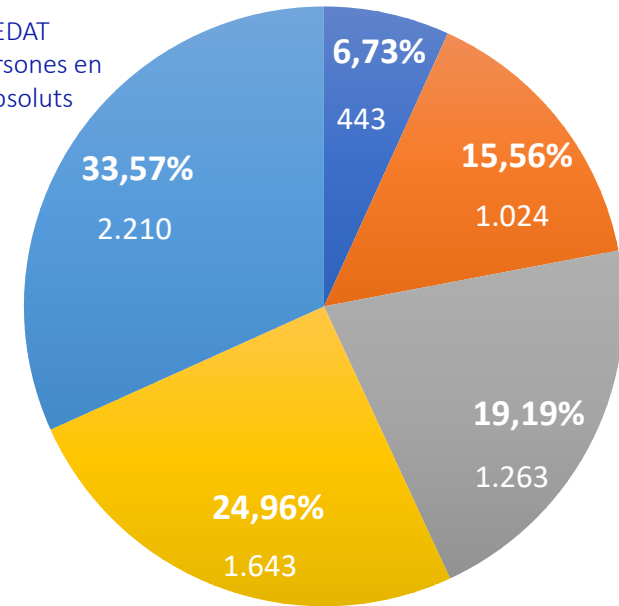
SECTORS D'ACTIVITAT



	Agricultura	Indústria	Construcció	Serveis	Sense ocupació
— maig 24	104	996	399	4.323	684
— ago-24	94	1.025	381	4.456	627



Atur per GRUPS D'EDAT
% sobre el total persones en atur en nombres absoluts



■ De 16 a 24 anys ■ De 25 a 34 anys ■ De 35 a 44 anys
■ De 45 a 54 anys ■ De 55 a 64 anys

Expedients Regulació de
l'Ocupació
ANOIA- EVOLUCIÓ

Període	Expedients generats	Persones treballadores afectades
Febrer 2023	2	34
Març 2023	2	20
Abril 2023	1	4
Maig 2023	0	0
Juny 2023	1	9
Juliol 2023	2	20
Agost 2023	0	0
Setembre 2023	0	0
Octubre 2023	0	0
Novembre 2023	2	17
Desembre 2023	1	8
Gener 2024	1	64
Febrer 2024	0	0
Març 2024	2	110
Abril 2024	1	4
Maig 2024	0	0
Juny 2024	1	95
Juliol 2024	2	21

Detall de la composició interna del grup d'educació general

