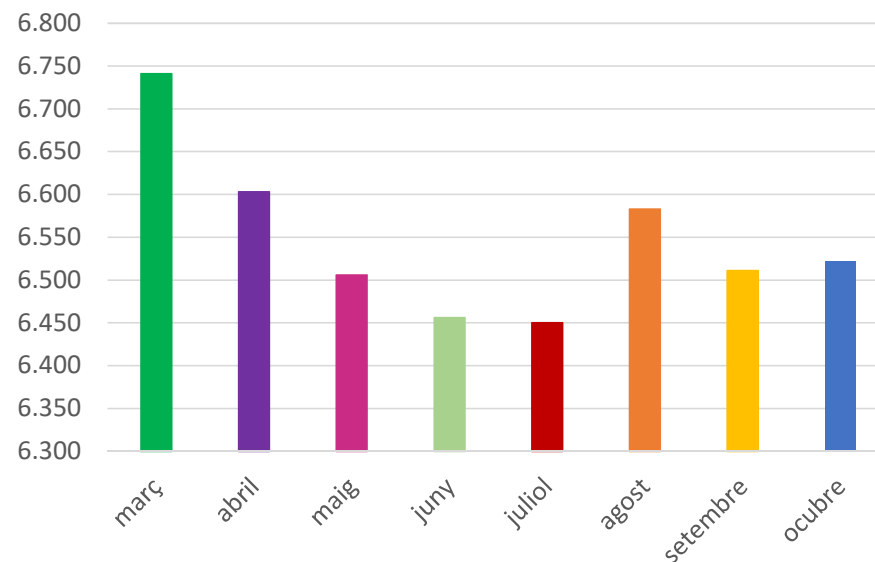


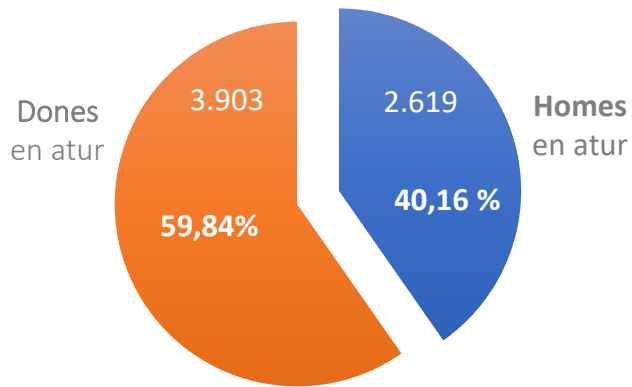
**EVOLUCIÓ COMARQUES TAXA D'ATUR 2024**

TAXA ATUR COMARQUES	BAIX LLOBREGAT	BERGUEDÀ	BARCELONÈS	ALT PENEDÈS	BAGES	ANOIA
Juny 2024	7,76%	8,81%	8,30%	8,38%	9,79%	10,41%
Juliol 2024	7,94%	8,90%	8,44%	8,61%	10,10%	10,52%
Agost 2024	8,02%	9,21%	8,44%	8,48%	10,12%	10,61%
Setembre 2024	8,02%	9,21%	8,44%	8,48%	10,12%	10,61%
Octubre 2024	7,94%	9,02%	8,50%	8,58%	9,96%	10,62%

**ATUR ANOIA EVOLUCIÓ 2024**

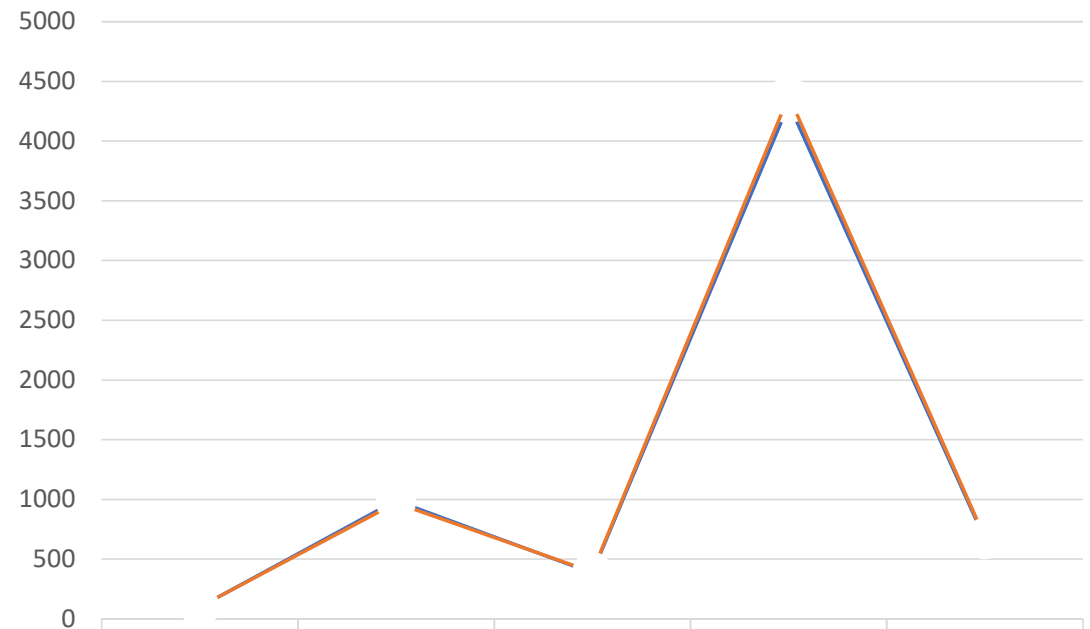
Març	6.741 persones
Abril	6.603 persones
Maig	6.506 persones
Juny	6.456 persones
Juliol	6.450 persones
Agost	6.583 persones
Setembre	6.511 persones
Octubre	6.522 persones





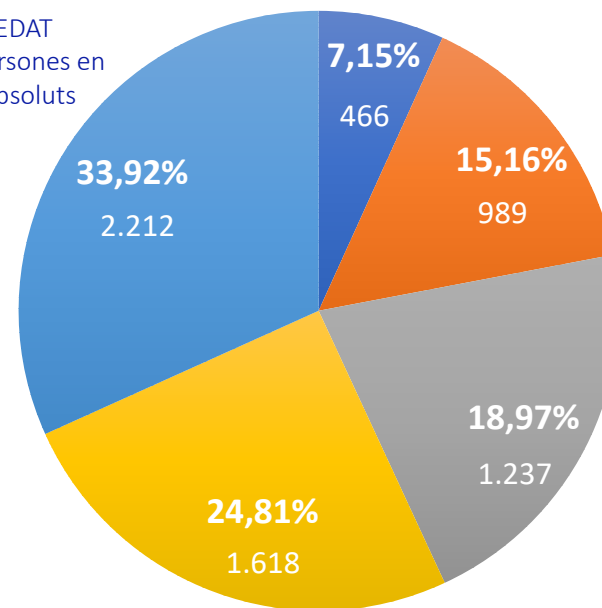
\* % Sobre el nombre total aturats.

### SECTORS D'ACTIVITAT





Atur per GRUPS D'EDAT  
% sobre el total persones en atur en nombres absoluts



- De 16 a 24 anys
- De 25 a 34 anys
- De 35 a 44 anys
- De 45 a 54 anys
- De 55 a 64 anys

Expedients Regulació de  
l'Ocupació  
ANOIA- EVOLUCIÓ

Període	Expedients generats	Persones treballadores afectades
Abril 2023	1	4
Maig 2023	0	0
Juny 2023	1	9
Juliol 2023	2	20
Agost 2023	0	0
Setembre 2023	0	0
Octubre 2023	0	0
Novembre 2023	2	17
Desembre 2023	1	8
Gener 2024	1	64
Febrer 2024	0	0
Març 2024	2	110
Abril 2024	1	4
Maig 2024	0	0
Juny 2024	1	95
Juliol 2024	2	21
Agost 2024	0	0
<b>Setembre 2024</b>	<b>0</b>	<b>0</b>

Detall de la composició interna del grup d'educació general

