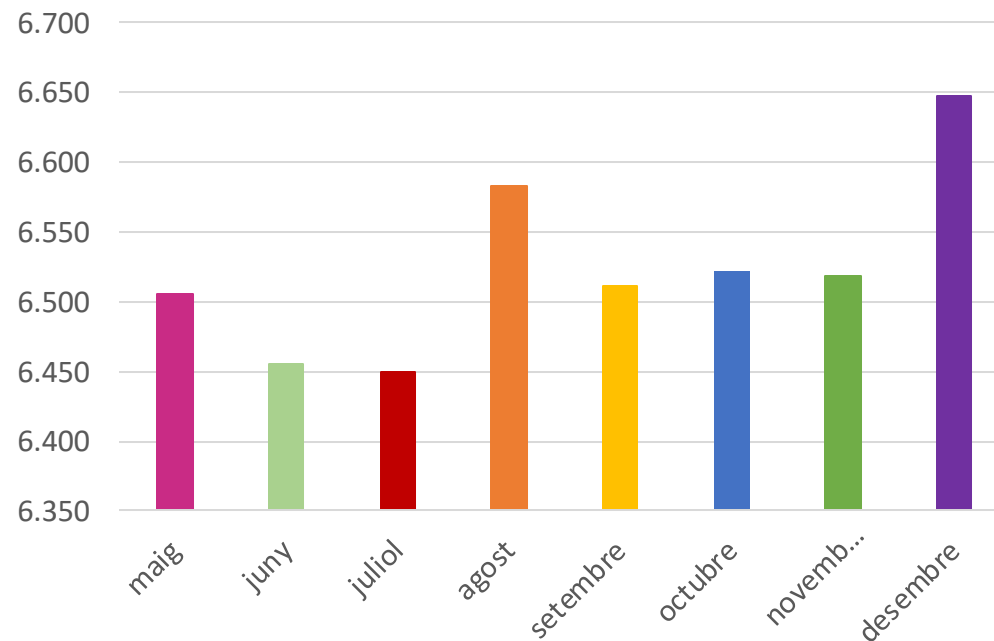


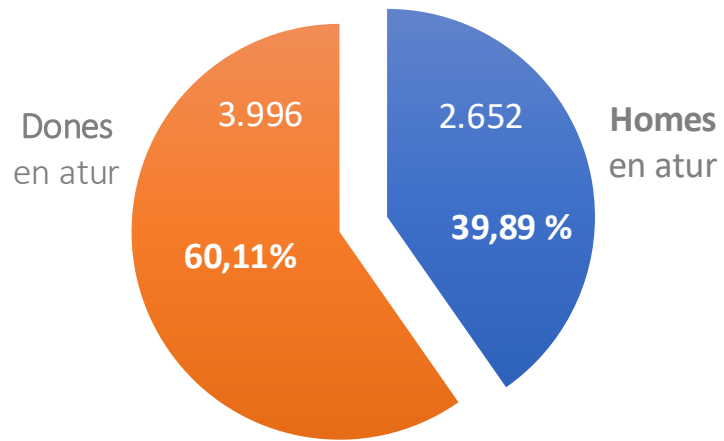
EVOLUCIÓ COMARQUES TAXA D'ATUR 2024

TAXA ATUR COMARQUES	BAIX LLOBREGAT	BERGUEDÀ	BARCELONÈS	ALT PENEDES	BAGES	ANOIA
Agost 2024	8,02%	9,21%	8,44%	8,48%	10,12%	10,61%
Setembre 2024	8,02%	9,21%	8,44%	8,48%	10,12%	10,61%
Octubre 2024	7,94%	9,02%	8,50%	8,58%	9,96%	10,62%
Novembre 2024	7,78%	8,97%	8,41%	8,51%	9,73%	10,51%
Desembre 2024	7,92%	9,08%	8,50%	8,81%	10,05%	10,88%

ATUR ANOIA EVOLUCIÓ 2024

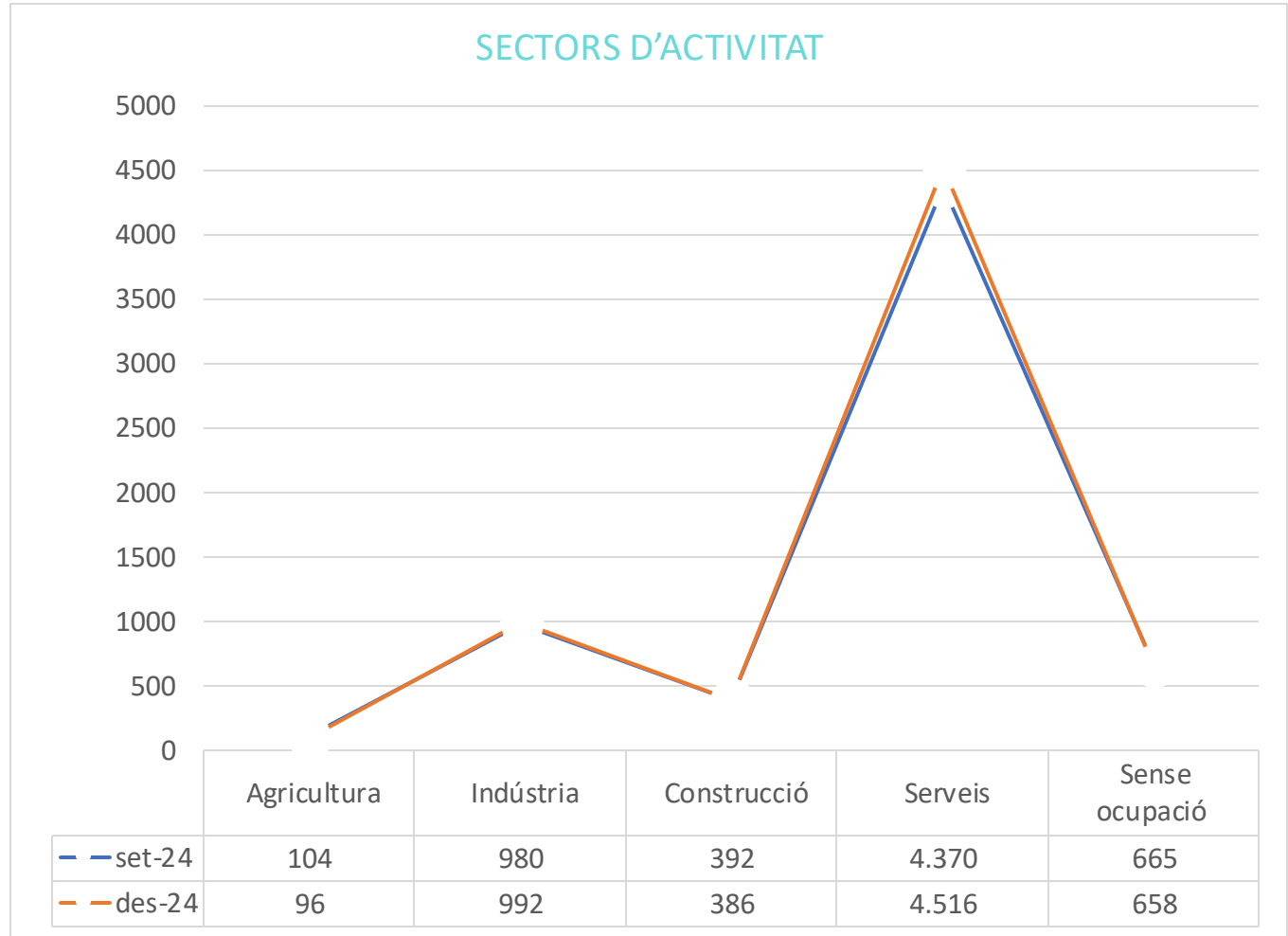
Maig	6.506 persones
Juny	6.456 persones
Juliol	6.450 persones
Agost	6.583 persones
Setembre	6.511 persones
Octubre	6.522 persones
Novembre	6.518 persones
Desembre	6.648 persones





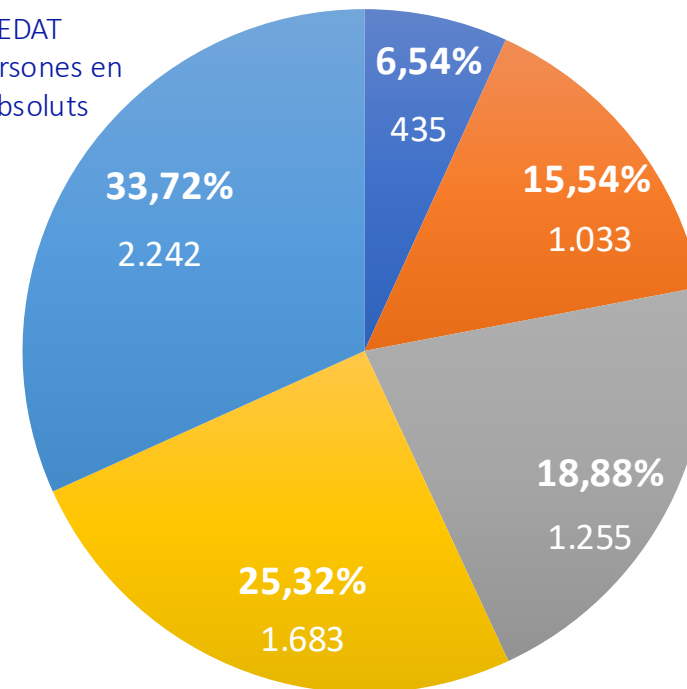
* % Sobre el nombre total aturats.

SECTORS D'ACTIVITAT





Atur per GRUPS D'EDAT
% sobre el total persones en atur en nombres absoluts



■ De 16 a 24 anys ■ De 25 a 34 anys ■ De 35 a 44 anys
■ De 45 a 54 anys ■ De 55 a 64 anys

Expedients Regulació de
l'Ocupació
ANOIA- EVOLUCIÓ

Període	Expedients generats	Persones treballadores afectades
Juny 2023	1	9
Juliol 2023	2	20
Agost 2023	0	0
Setembre 2023	0	0
Octubre 2023	0	0
Novembre 2023	2	17
Desembre 2023	1	8
Gener 2024	1	64
Febrer 2024	0	0
Març 2024	2	110
Abril 2024	1	4
Maig 2024	0	0
Juny 2024	1	95
Juliol 2024	2	21
Agost 2024	0	0
Setembre 2024	0	0
Octubre 2024	1	11
Novembre 2024	0	0

Detall de la composició interna del grup d'educació general

